




**PROVINCIA
DI RIMINI**

La Scuola riminese



Anno Scolastico 2022/2023

SOMMARIO

PRESENTAZIONE	2
LA SCUOLA RIMINESE: UN QUADRO D'INSIEME	3
LA SCUOLA DELL'INFANZIA.....	9
LA SCUOLA PRIMARIA.....	16
LA SCUOLA SECONDARIA DI I GRADO.....	20
LA SCUOLA SECONDARIA DI II GRADO.....	24
IL SISTEMA DI ISTRUZIONE E FORMAZIONE PROFESSIONALE (<i>IeFP</i>) L'EDUCAZIONE DEGLI ADULTI.....	30
L'UNIVERSITÀ.....	35
LA RETE SCOLASTICA PROVINCIALE – TABELLA DI SINTESI.....	40

Fonte dei dati e ringraziamenti:

Ufficio VII - Ambito Scolastico Territoriale di Forlì-Cesena e Rimini, sede di Rimini, per le Scuole statali
Segreterie didattiche/Enti di Formazione Professionale/Comuni, per le Scuole e gli Enti non statali
Regione Emilia-Romagna per la popolazione
MIUR – Ufficio Studi e Ricerche

Elaborazione: Provincia di Rimini/Ufficio “Statistica”

Report concluso a dicembre 2023

PRESENTAZIONE

Da oltre 15 anni la Provincia di Rimini raccoglie ed elabora, in maniera sistematica, i dati relativi alla Scuola riminese, per tutti gli ordini e gradi scolastici, dai servizi educativi per la prima infanzia alla secondaria di secondo grado, sino ad arrivare all'Università.

Anche per l'anno scolastico 2022/2023 è stato condotto un importante lavoro di analisi, in collaborazione con l'Ufficio scolastico - che ha fornito tutti i dati riguardanti le Istituzioni scolastiche statali - gli Enti di formazione professionale operanti nel segmento della IeFP, i Comuni e le Scuole paritarie della provincia, per giungere all'elaborazione di un report statistico il più possibile completo ed articolato.

L'impostazione del documento non è cambiata nel corso del tempo, proprio per facilitarne il confronto. Le serie storiche sviluppate raccontano l'evoluzione degli ultimi dieci anni della Scuola del nostro territorio e gli scenari demografici e statistici disegnano ciò che potrà accadere nel prossimo futuro.

L'anno scolastico preso in considerazione si può considerare l'anno di "ritorno alla normalità" dopo la dolorosa situazione sociale e sanitaria indotta dall'emergenza Covid-19; alcuni dati riflettono in maniera inequivocabile le cicatrici inferte dalla pandemia, in particolare sul versante della scuola dell'infanzia, non dell'obbligo, altri dati hanno invece il pregio della "neutralità" statistica rispetto alle problematiche contingenti del *fare Scuola* in epoca di virus, didattica a distanza e mascherine.

Confidiamo che i dati che questo report restituisce, pur nella loro dinamica prevalentemente quantitativa, possano stimolare utili riflessioni in tutte le professionalità che operano *con e per* il mondo della Scuola, a partire dai primari compiti istituzionali della programmazione territoriale dell'offerta formativa e dell'edilizia scolastica, fino ai servizi a supporto della didattica, alle funzioni orientative e di contrasto all'abbandono scolastico.

In quest'ottica è stata ampliata e meglio sviluppata anche l'analisi dei percorsi universitari offerti dal territorio ovvero scelti dagli studenti riminesi; questa dinamica di "passaggio" tra il diritto-dovere all'istruzione e formazione e il mondo accademico necessitava di una maggiore attenzione, per questo è stata implementata una parte statistica con la quale indagare anche questo profilo.

Grazie alla collaborazione di tutte le componenti sopra ricordate e dell'Ufficio Statistica di questa Amministrazione provinciale, siamo quindi pronti anche quest'anno a pubblicare "La Scuola riminese – Anno Scolastico 2022/2023".

Il nostro è un piccolo contributo, ma crediamo rappresenti un esempio virtuoso di impegno e cooperazione al servizio del territorio.

Certo di un favorevole accoglimento, non mi resta che invitarvi alla lettura de "La Scuola riminese".

Il Presidente della Provincia di Rimini
Jamil Sadegholvaad



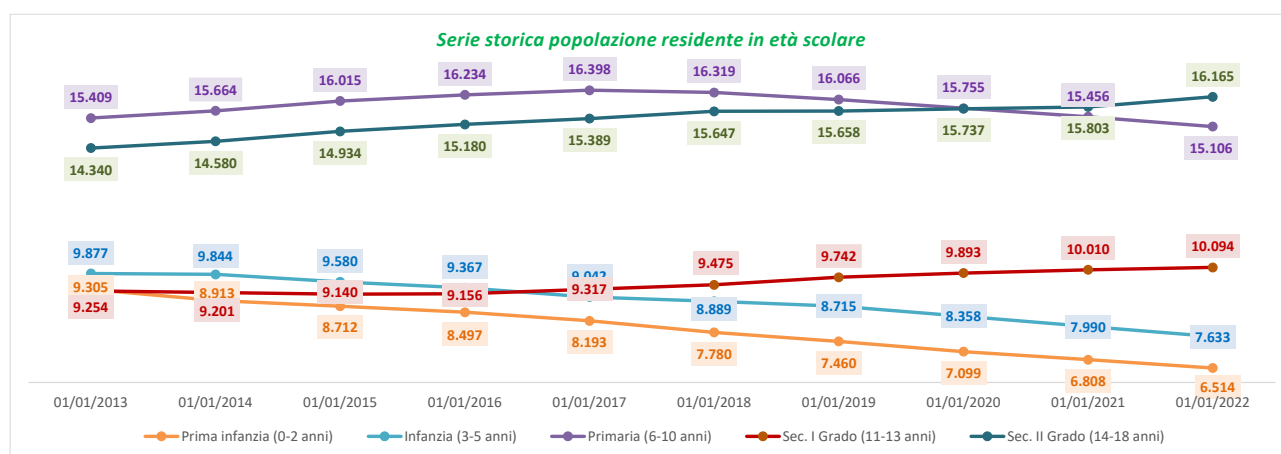
LA SCUOLA RIMINESE: UN QUADRO D'INSIEME

Nell'anno scolastico 2022/2023, in provincia di Rimini, la popolazione scolastica conta **47.100 studenti** a fronte di una popolazione residente, nella fascia d'età 3-18 anni, di **48.998** unità.

POPOLAZIONE RESIDENTE 0-18 ANNI PER CLASSI D'ETA' PRESCOLARI, SCOLARI E GENERE - DATI AL 01/01/2022

	ETA	ANNO NASCITA	ITALIANI			STRANIERI			TOTALI		
			MASCHI	FEMMINE	TOTALI	MASCHI	FEMMINE	TOTALI	MASCHI	FEMMINE	TOTALI
PRIMA INFANZIA	0	2021	896	837	1.733	162	140	302	1.058	977	2.035
	1	2020	935	908	1.843	193	156	349	1.128	1.064	2.192
	2	2019	996	899	1.895	197	195	392	1.193	1.094	2.287
	0-2 anni		2.827	2.644	5.471	552	491	1.043	3.379	3.135	6.514
INFANZIA	3	2018	1.090	935	2.025	200	198	398	1.290	1.133	2.423
	4	2017	1.128	1.017	2.145	200	203	403	1.328	1.220	2.548
	5	2016	1.125	1.127	2.252	204	206	410	1.329	1.333	2.662
	3-5 anni		3.343	3.079	6.422	604	607	1.211	3.947	3.686	7.633
PRIMARIE	6	2015	1.241	1.240	2.481	217	205	422	1.458	1.445	2.903
	7	2014	1.320	1.221	2.541	236	188	424	1.556	1.409	2.965
	8	2013	1.381	1.229	2.610	215	198	413	1.596	1.427	3.023
	9	2012	1.404	1.281	2.685	208	201	409	1.612	1.482	3.094
	10	2011	1.371	1.349	2.720	200	201	401	1.571	1.550	3.121
6-10 anni		6.717	6.320	13.037	1.076	993	2.069	7.793	7.313	15.106	
SEC I GRADO	11	2010	1.504	1.496	3.000	188	180	368	1.692	1.676	3.368
	12	2009	1.487	1.458	2.945	186	183	369	1.673	1.641	3.314
	13	2008	1.534	1.500	3.034	195	183	378	1.729	1.683	3.412
11-13 anni		4.525	4.454	8.979	569	546	1.115	5.094	5.000	10.094	
SEC II GRADO	14	2007	1.583	1.492	3.075	149	150	299	1.732	1.642	3.374
	15	2006	1.517	1.381	2.898	171	151	322	1.688	1.532	3.220
	16	2005	1.507	1.454	2.961	160	142	302	1.667	1.596	3.263
	17	2004	1.446	1.415	2.861	148	155	303	1.594	1.570	3.164
	18	2003	1.454	1.424	2.878	159	107	266	1.613	1.531	3.144
14-18 anni		7.507	7.166	14.673	787	705	1.492	8.294	7.871	16.165	
TOTALE POPOLAZIONE 0-18 ANNI			24.919	23.663	48.582	3.588	3.342	6.930	28.507	27.005	55.512

La serie storica della popolazione residente in età scolare evidenzia come le fasce d'età relative a prima infanzia, infanzia e primaria presentino una decrescita negli ultimi anni; fenomeno invece non ancora evidenziato per le fasce d'età delle secondarie di I e II grado che continuano in un trend di crescita.



Il territorio provinciale di Rimini conta **38 Istituzioni scolastiche statali** (a cui aggiungere **un C.P.I.A. - Centro Provinciale per l'Istruzione degli Adulti** che porta il numero totale di **Istituzioni statali a 39**) e **84 Scuole non statali**.

A loro volta le Istituzioni statali si articolano in 188 plessi e quindi la rete scolastica (dall'infanzia alla secondaria di II grado) si articola complessivamente su **272 plessi**.

Sono funzionanti **1.902 classi** (scuola primaria, secondaria di I e II grado) e **306 sezioni** di scuola d'infanzia.

Al termine del presente report è possibile consultare una tabella di sintesi che descrive l'articolazione della rete scolastica provinciale per Comune/Istituzione scolastica/ordine di scuola e relativi iscritti per l'A.S. 2022/23.

ISTITUZIONI SCOLASTICHE, SEDI, CLASSI ED ALUNNI PER GESTIONE E GRADO (a.s. 2022/23)

		Istituzioni scolastiche	Sedi / Plessi	Classi/ Sezioni	Alunni	di cui:							
						INFANZIA		PRIMARIE		SEC. I GRADO		SEC. II GRADO	
						Sezioni	Alunni	Classi	Alunni	Classi	Alunni	Classi	Alunni
GESTIONE STATALE	CIRCOLI DIDATTICI	3	22	132	2.953	31	763	101	2.190				
	ISTITUTI COMPRENSIVI	20	150	1.028	21.367	122	2.670	556	10.905	350	7.792		
	SECONDARIE I GRADO	2	2	64	1.544					64	1.544		
	SECONDARIE II GRADO	13	14	696	15.143							696	15.143
TOTALE GESTIONE STATALE		38*	188	1.920	41.007	153	3.433	657	13.095	414	9.336	696	15.143
GESTIONE NON STATALE	INFANZIA ENTI LOCALI	28	28	79	1.962	79	1.962						
	INFANZIA PRIVATI	37	37	74	1.525	74	1.525						
	PRIMARIE	9	9	74	1.395			74	1.395				
	SECONDARIE I GRADO	3	3	22	520					22	520		
	SECONDARIE II GRADO	7	7	39	691							39	691
TOTALE GESTIONE NON STATALE		84	84	288	6.093	153	3.487	74	1.395	22	520	39	691
TOTALE GENERALE		123*	272	2.208	47.100	306	6.920	731	14.490	436	9.856	735	15.834

* Al conteggio delle Istituzioni scolastiche statali occorre aggiungere un C.P.I.A.

(a.s. 2022/23)

Gestione	Grado	Istituzioni scolastiche	Sedi / Plessi	Classi/ Sezioni	Alunni
Statale	Infanzia	*23	64	153	3.433
	Primarie	*23	82	657	13.095
	I Grado	*22	28	414	9.336
	II Grado	13	14	696	15.143
Totale Gestione Statale		38**	188	1.920	41.007
Non Statale	Infanzia	65	65	153	3.487
	Primarie	9	9	74	1.395
	I Grado	3	3	22	520
	II Grado	7	7	39	691
Totale Gestione Non Statale		84	84	288	6.093
Statale e non statale	Infanzia	*88	129	306	6.920
	Primarie	*32	91	731	14.490
	I Grado	*25	31	436	9.856
	II Grado	20	21	735	15.834
Totale Generale		122**	272	2.208	47.100

* interessano + gradi

** Al conteggio delle Istituzioni scolastiche statali occorre aggiungere un C.P.I.A.

ISCRITTI ALLE SCUOLE STATALI PER ISTITUZIONI SCOLASTICHE E GRADO (a.s. 2022/23)

AUTONOMIA		Infanzia	Primarie	Sec. I° grado	Sec. II° grado	Totale
Circoli didattici	Circolo didattico 1 Santarcangelo (7 plessi)	342	720			1.062
	Circolo didattico 2 Santarcangelo (8 plessi)	202	407			609
	Circolo Didattico 6 Rimini (7 plessi)	219	1.063			1.282
Circoli didattici n° 3 (22 plessi)		763	2.190			2.953
Istituti comprensivi	IC "Alberto Marvelli" (9 plessi)	79	877	632		1.588
	IC "G. Zavalloni" (7 plessi)	34	689	460		1.183
	IC Alighieri (7 plessi)	79	808	562		1.449
	IC Bellaria (6 plessi)	117	348	369		834
	IC Cattolica (6 plessi)	126	653	387		1.166
	IC Centro Storico (6 plessi)	54	675	502		1.231
	IC Coriano (10 plessi)	152	493	337		982
	IC Fermi (6 plessi)	92	819	632		1.543
	IC Igea (5 plessi)	140	534	277		951
	IC Miramare (6 plessi)	91	476	425		992
	IC Misano Adriatico (6 plessi)	156	568	420		1.144
	IC Mondaino (8 plessi)	81	162	108		351
	IC N. 1 Riccione (4 plessi)	50	605	527		1.182
	IC Novafeltria "A. Battelli" (13 plessi)	208	452	320		980
	IC Ospedaletto (7 plessi)	168	244	182		594
	IC Pennabilli (13 plessi)	112	197	136		445
	IC Ponte sul Marecchia (7 plessi)	178	534	396		1.108
	IC San Giovanni In Marignano (6 plessi)	170	410	305		885
	IC Valle Del Conca (11 plessi)	334	734	471		1.539
	IC XX Settembre (7 plessi)	249	627	344		1.220
Istituti comprensivi n°20 (150 plessi)		2.670	10.905	7.792		21.367
Sec. I° grado	S.M.S. "Bertola"			723		723
	S.M.S. "Franchini"			821		821
Sec. I° grado n° 2 (2 plessi)				1.544		1.544
Sec. II° grado	I.S.I.S.S. "L. Einaudi - R. Molari" Santarcangelo di R. (2 plessi)				1.221	1.221
	I.S.I.S.S. "P. Gobetti - A. De Gasperi" Morciano di R.				1.365	1.365
	I.S.I.S.S. "Tonino Guerra" Novafeltria				878	878
	Istituto Tecnico Tecnologico "O. Belluzzi - L. Da Vinci" Rimini				1.514	1.514
	Istituto Prof.le Servizi Enogastr. osp. alberg. "S. Savioli" Riccione				676	676
	Istituto Prof.le Servizi Enogastr. osp. alberg. "S.P. Malatesta" Rimini				654	654
	Istituto Prof.le Servizi/Industria e Artigianato "L.B. Alberti" Rimini				684	684
	Istituto Tecnico Economico "R. Valturio" Rimini				761	761
	Istituto Tecnico Economico (Turismo) "M. Polo" Rimini				677	677
	Liceo "A. Serpieri" Rimini				1.300	1.300
	Liceo "A. Volta - F. Fellini" Riccione				1.731	1.731
	Liceo "G.Cesare - M.Valgimigli" Rimini				2.517	2.517
	Liceo Scientifico "A. Einstein" Rimini				1.165	1.165
Sec. II grado n° 13 (14 plessi)					15.143	15.143
Totale Istituzioni scolastiche Statali n° 38 (188 plessi)*		3.433	13.095	9.336	15.143	41.007

* Al conteggio delle Istituzioni scolastiche statali occorre aggiungere una C.P.I.A.

ISCRITTI ALLE SCUOLE NON STATALI PER ISTITUZIONI SCOLASTICHE E GRADO (a.s. 2022/23)

	Infanzia	Primarie	Sec. I° grado	Sec. II° grado	Totale
Comune Di Bellaria Igea Marina (1 plesso)	46				46
Comune Di Cattolica (2 plessi)	147				147
Comune Di Misano (2 plessi)	109				109
Comune Di Riccione (6 plessi)	442				442
Comune di Rimini (17 plessi)	1.218				1.218
Enti privati (9 plessi)	328				328
FISM (28 plessi)	1.197				1.197
Totale Scuola Infanzia (65 plessi)	3.487				3.487
C.E.I.S.		208			208
Il Cammino		388			388
Maestre Pie Cattolica		91			91
Maestre Pie Riccione		150			150
Maestre Pie Rimini		106			106
Maestre Pie San Giovanni In Marignano		117			117
Maria Ausiliatrice		119			119
Redemptoris Mater		135			135
S. Onofrio		81			81
Totale Scuola Primaria (9 plessi)		1.395			1.395
Maestre Pie Rimini			67		67
Maestre Pie S.Filomena			145		145
Spallanzani			308		308
Totale Scuola Sec. I° grado (3 plessi)			520		520
Istituto Tecnico Economico "Michelangelo" Rimini				84	84
Istituto Tecnico Tecnologico "Michelangelo" Rimini				27	27
Liceo Classico "D. Alighieri" Rimini				86	86
Liceo Linguistico "San Pellegrino" Rimini				76	76
Liceo Scientifico "G. Lemaitre" Rimini				85	85
Istituto Prof.le Servizi commerciali "Maestre Pie" Rimini				95	95
Liceo Scienze umane e econ. sociale "Maestre Pie" Rimini				238	238
Totale Scuola Sec. II° grado (7 plessi)				691	691
Totale Scuole Non Statali (84 plessi)	3.487	1.395	520	691	6.093

ISCRITTI NELLE SCUOLE DELLA PROVINCIA DI RIMINI PER COMUNE SEDE DEL PLESSO E GRADO (a.s. 2022/23)

COMUNE SEDE DELLA SCUOLA	<i>Infanzia</i>	<i>Primarie</i>	<i>Sec 1 grado</i>	<i>Sec 2 grado</i>	<i>Totale</i>
Bellaria-Igea Marina	375	882	646		1.903
Cattolica	304	602	387		1.293
Coriano	228	451	388		1.067
Gemmano	15	40			55
Maiolo	15	22			37
Misano Adriatico	286	568	420		1.274
Mondaino	26	54	51		131
Montecopiolo	19	39	25		83
Montefiore Conca	35	74			109
Montegridolfo	11	28			39
Montescudo-Monte Colombo	135	228	131		494
Morciano di Romagna	148	343	284	1.365	2.140
Novafeltria	107	245	238	878	1.468
Pennabilli	45	97	80		222
Poggio Torriana	83	283			366
Riccione	645	1.579	987	2.407	5.618
Rimini	3.084	6.247	4.195	10.580	24.106
Saludecio	44	80	57		181
San Clemente	136	277	187		600
San Giovanni in Marignano	226	669	450		1.345
San Leo	59	114	82		255
Sant'Agata Feltria	33	39	31		103
Santarcangelo di Romagna	517	920	821	604	2.862
Sassofeltrio	35	58			93
Talamello	42	93			135
Verucchio	267	458	396		1.121
Provincia di Rimini	6.920	14.490	9.856	15.834	47.100



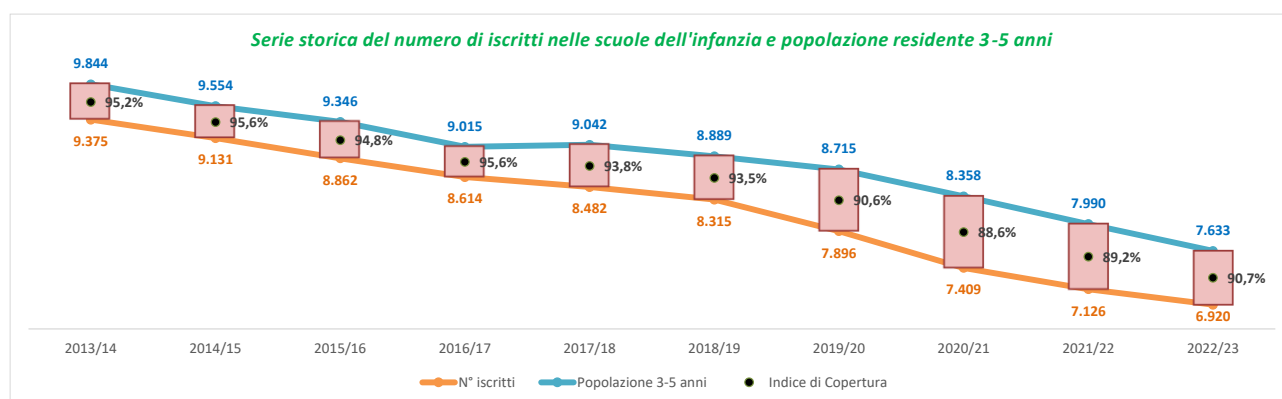
LA SCUOLA DELL'INFANZIA

LA SERIE STORICA DALL'A.S 2013/2014 ALL'A.S.2022/2023

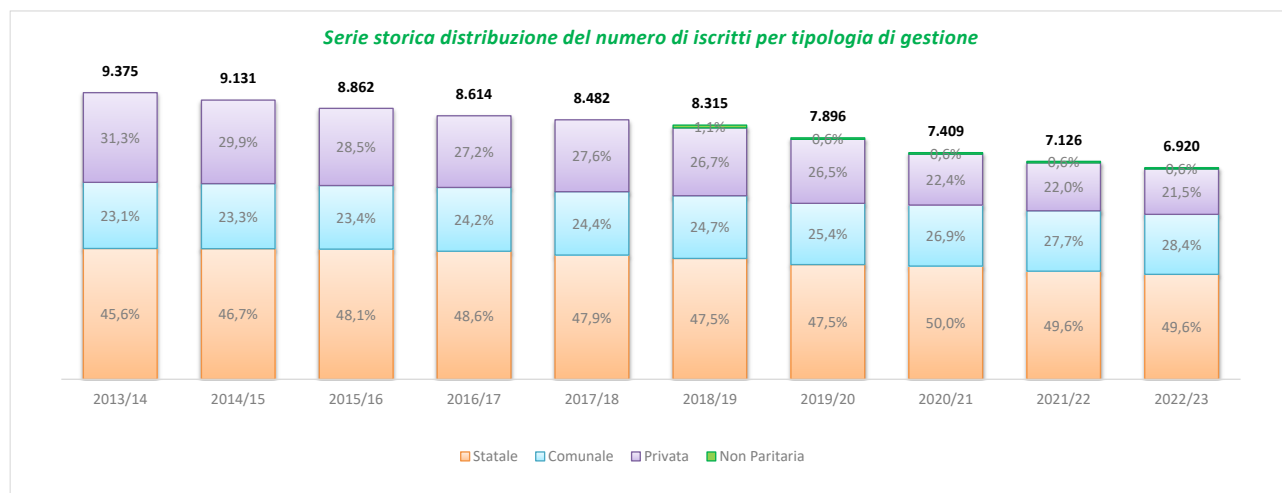
Gli effetti dell'emergenza pandemica si stanno affievolendo sulla scuola dell'infanzia: la percentuale di bambini che non frequentano presenta nell'A.S. 2022/23 lo stesso valore dell'A.S. 2019/20; valore in linea con le tendenze di lungo periodo che evidenziano una decrescita costante nel numero di bambini accolti dalla rete di scuole statali e paritarie (comunali e private).

SERIE STORICA SCUOLE DELL'INFANZIA

Gestione		2013/14	2014/15	2015/16	2016/17	2017/18	2018/19	2019/20	2020/21	2021/22	2022/23
Iscritti	Statale	4.277	4.267	4.259	4.190	4.064	3.953	3.753	3.704	3.538	3.433
	Paritaria Comunale	2.165	2.132	2.075	2.083	2.073	2.053	2.002	1.995	1.971	1.962
	Paritaria Privata	2.933	2.732	2.528	2.341	2.345	2.216	2.091	1.663	1.571	1.485
	Non Paritaria Privata						93	50	47	46	40
Totale iscritti		9.375	9.131	8.862	8.614	8.482	8.315	7.896	7.409	7.126	6.920
Popolazione 3-5 anni		9.844	9.554	9.346	9.015	9.042	8.889	8.715	8.358	7.990	7.633
Indice di Copertura		95,2%	95,6%	94,8%	95,6%	93,8%	93,5%	90,6%	88,6%	89,2%	90,7%



Nell'ambito di una ulteriore diminuzione nel numero complessivo degli iscritti nell'ultimo anno scolastico considerato, la distribuzione percentuale dei bambini fra scuole statali/pubbliche e private, rimane pressoché invariata fino al A.S. 2019/20, ha subito una modifica importante nei successivi due anni a favore delle prime, ciò sicuramente a causa dell'emergenza sanitaria; il dato dell'A.S. 2022/23 non modifica questi rapporti evidenziando come i cambiamenti causati dalla pandemia si siano radicati.



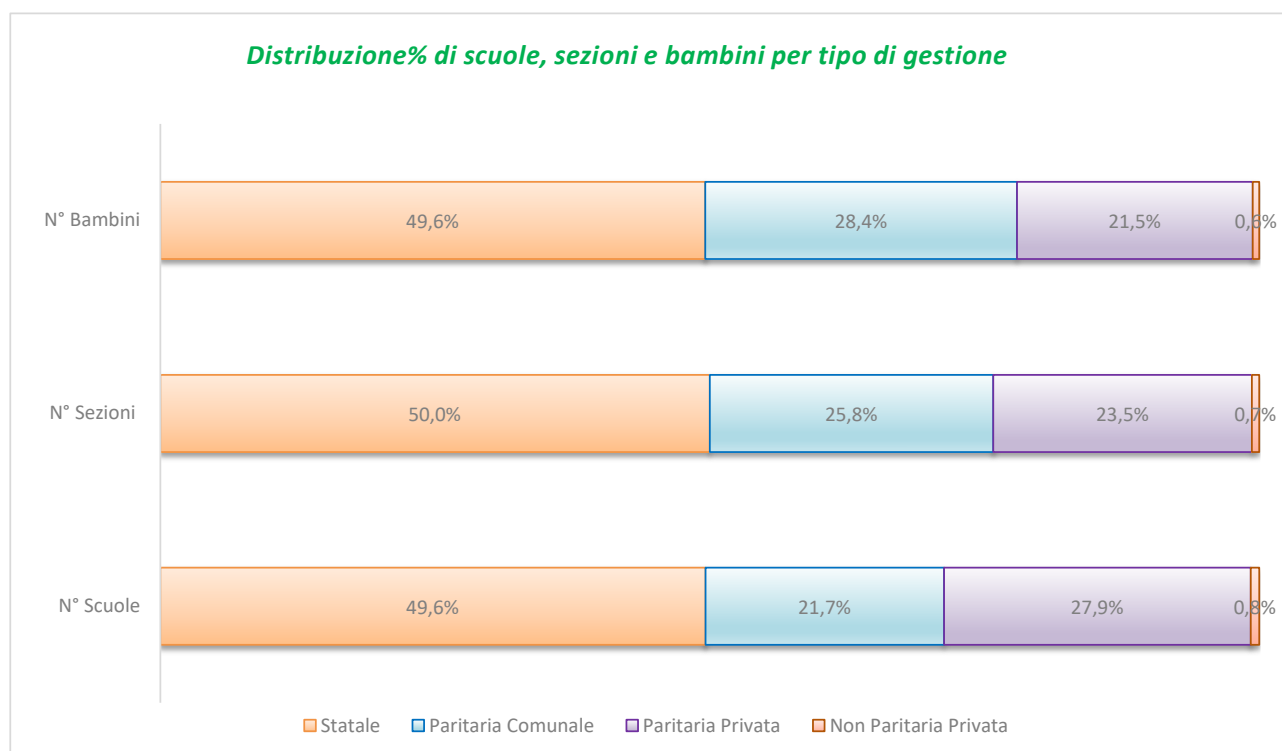
L'ANNO SCOLASTICO 2022/2023

In provincia di Rimini sono funzionanti 129 Scuole dell'infanzia, fra statali, paritarie e non paritarie, alle quali risultano iscritti **6.920** bambini.

N° SCUOLE, N°BAMBINI E N° SEZIONI PER TIPO DI GESTIONE

Gestione	N° Scuole	N° Sezioni	N° Bambini	Media bambini/sezione
Statale	64	153	3.433	22,4
Paritaria Comunale	28	79	1.962	24,8
Paritaria Privata	36	72	1.485	20,6
Non Paritaria Privata	1	2	40	20,0
TOTALE	129	306	6.920	22,6

Distribuzione% di scuole, sezioni e bambini per tipo di gestione



Il dato di dettaglio evidenzia, pur nella riduzione sopra evidenziata, che resta significativo il numero delle scuole paritarie private e relative sezioni; il numero medio di alunni per classe/sezione risulta tuttavia inferiore rispetto alle tipologie di gestione statale/pubblica.

N° BAMBINI, N° SEZIONI E DISTRIBUZIONE % PER GESTIONE E COMUNE SEDE DELLA SCUOLA

COMUNE SEDE DELLA SCUOLA	N° Sezioni	N° Bambini	% di bambini frequentanti scuole a gestione:			
			Statale	Paritarie Comunale	Paritarie Privati	Non Paritarie privati
Bellaria-Igea Marina	19	375	68,5%	12,3%	19,2%	
Cattolica	15	304	41,4%	48,4%	10,2%	
Coriano	11	228	93,4%		6,6%	
Gemmano	1	15	100,0%			
Maiolo	1	15	100,0%			
Misano Adriatico	12	286	54,5%	38,1%	7,3%	
Mondaino	1	26	100,0%			
Montecopiolo	1	19	100,0%			
Montefiore Conca	2	35	100,0%			
Montevidolo	1	11	100,0%			
Montescudo-Monte Colombo	7	135	53,3%		46,7%	
Morciano di Romagna	6	148	100,0%			
Novafeltria	5	107	100,0%			
Pennabilli	2	45	100,0%			
Poggio Torriana	4	83	100,0%			
Riccione	29	645	13,0%	68,5%	18,4%	
Rimini	128	3.084	28,0%	39,5%	31,2%	1,3%
Saludecio	2	44	100,0%			
San Clemente	6	136	100,0%			
San Giovanni in Marignano	11	226	75,2%		24,8%	
San Leo	3	59	100,0%			
Sant'Agata Feltria	2	33	100,0%			
Santarcangelo di Romagna	21	517	97,1%		2,9%	
Sassofeltrio	2	35	100,0%			
Talamello	2	42	100,0%			
Verucchio	12	267	51,3%		48,7%	
Totale	306	6.920	49,6%	28,4%	21,5%	0,6%

Le scuole dell'infanzia statali sono presenti in tutti i Comuni della provincia, tranne Casteldelci. Nei comuni costieri è molto significativa la presenza di paritarie comunali che, a Rimini Riccione e Cattolica, rappresentano addirittura la parte più cospicua dell'offerta. Complessivamente la distribuzione delle scuole dell'infanzia copre il fabbisogno dell'intero territorio provinciale.

BAMBINI E SEZIONI PER GESTIONE / COMUNE

Gestione	Comune sede della scuola	Ente/Istituzione/Associazione e di riferimento	Denominazione scuola	Sezioni	Bambini
STATALE	Bellaria Igea Marina	IC Bellaria	A. Cervi	2	44
			Bosco Incantato	4	73
		IC Igea	Delfino	2	31
			Il Gabbiano	5	109
	Cattolica	IC Cattolica	Giovanni XXIII	4	73
			Centro (Corridoni)	3	53
	Coriano	IC Coriano	Arcobaleno	2	45
			Biancaneve	3	73
		IC Ospedaletto	La Coccinella	2	47
			Mary Poppins	1	16
			Peter Pan	2	32
	Gemmano	IC Valle Del Conca	Gemmano	1	15
	Maiolo	IC Pennabilli	Maiolo Capoluogo	1	15
	Misano Adriatico	IC Misano A.	Arcobaleno	3	78
			Il giardino magico	3	78
	Mondaino	IC Mondaino	Mondaino	1	26
	Montecopiolo	IC Pennabilli	Montecopiolo Capoluogo	1	19
	Montefiore Conca	IC Valle Del Conca	San Simeone	2	35
	Montegridolfo	IC Mondaino	Montegridolfo	1	11
	Montescudo - Monte Colombo	IC Coriano	Bambi	2	34
			Pinocchio	2	38
	Morciano di Romagna	IC Valle Del Conca	G. Mariotti	6	148
	Novafeltria	IC Novafeltria "A. Battelli"	Novafeltria Capoluogo	3	69
			Novafeltria Peticara	1	10
			Novafeltria Secchiano	1	28
	Pennabilli	IC Pennabilli	Pennabilli Capoluogo	1	21
			Pennabilli Ponte Messa	1	24
	Poggio Torriana	CD2 Santarcangelo	Peter Pan	2	42
		IC Ponte sul marecchia	Pinocchio	2	41
	Riccione	IC 1 Riccione	Ada Savioli	2	50
		IC "G. Zavalloni"	Bertazzoni	2	34
	Rimini	CD 6 Rimini	La Capriola	2	48
			La Gabbianella	4	107
			Albero dei Bambini	3	64
		IC "Alberto Marvelli"	Il Girasole	3	79
			Celle	2	55
		IC Alighieri	S.Giuliano	1	24
			IC Centro Storico	Via Gambalunga	2
		IC Fermi	Acquamarina	4	92
			IC Miramare	San Salvatore	2
		IC XX Settembre	Marebello	2	45
	Aquilone		4	131	
	Officina dei Bambini		2	44	
	G. Zavalloni		3	74	
	Saludecio	IC Mondaino	Saludecio	2	44
	San Clemente	IC Valle Del Conca	S.Andrea In Casale	6	136
	San Giovanni in Marignano	IC S. Giovanni In M.	Aquilone (Pianventena)	2	53
Il Giardino delle meraviglie			2	35	
Girotondo (Montalbano)			2	35	
Grillo Parlante (S. Maria In Pietrafitta)			2	47	
San Leo	IC Novafeltria "A. Battelli"	San Leo Pietracuta	3	59	
Sant'Agata Feltria	IC Pennabilli	Sant'Agata Feltria Romagnano	1	10	
		Sant'Agata Feltria Capoluogo	1	23	
Santarcangelo di Romagna	CD1 Santarcangelo	Flora	4	97	
		Giardino Incantato	2	49	
		Il Drago	3	84	
		La Margherita	4	112	
	CD2 Santarcangelo	Biancaneve	2	51	
		Pollicino	3	64	
Sassofeltrio	IC Coriano	Sant'Agata di Canonica	2	45	
		Sassofeltrio-Fratte	2	35	
Talamello	IC Novafeltria "A. Battelli"	Talamello Capoluogo	2	42	
Verucchio	IC Ponte sul marecchia	Cappuccetto Rosso	5	114	
		Cenerentola	1	23	
TOTALE SCUOLE STATALI				153	3.433

segue

Gestione	Comune sede della scuola	Ente/Istituzione/Associazione e di riferimento	Denominazione scuola	Sezioni	Bambini	
PARITARIA PRIVATA	Bellaria Igea Marina	FISM	San Giovanni Bosco	2	33	
			Il Bucaneve - San Giuseppe	2	39	
	Cattolica	FISM	Casa Dei Bimbi	2	31	
	Coriano	FISM	San Giovanni Bosco (Coriano)	1	15	
	Misano Adriatico	FISM	San Giovanni Bosco (Misano)	1	21	
	Montescudo - Monte Colombo	FISM	Luigi Massani	1	33	
			Pio Xii	2	30	
	Riccione	FISM	Domus Mariae	2	56	
			San Giuseppe	3	41	
			San Lorenzo	1	22	
	Rimini	FISM	Asilo Infantile "Alessandro Baldini"	3	67	
			Beata Vergine Del Carmine	3	55	
			Casa Dei Bambini Sant'Onofrio	1	15	
			Cristo Re	3	59	
			Cuore Immacolato Di Maria	3	80	
			Don Domenico Masi	2	58	
			Don Giovanni Marconi	1	21	
			Il Veliero	1	28	
			La Festa	2	36	
			La Resurrezione	2	33	
			Maestre Pie (Rimini)	3	59	
			Maria Ausiliatrice	3	63	
			Maria Bambina	3	38	
			Sacra Famiglia	3	63	
			PRIVATO	Associazione Centro Educativo Italo Svizzero "Remo Bordoni" (C.E.I.S.)	3	86
				G. Nolli	2	32
	Il Piccolo Principe	2		44		
	La Foresta Incantata 2	1		28		
	S.I. La Gioia Interaziendale Ausl	1		26		
	Scuola dell'Infanzia sul Mare	1		20		
	Soffio di fata	1		31		
	Spazio Aperto	1		21		
	San Giovanni in Marignano	FISM	Corbucci-Verni	3	56	
Santarcangelo di Romagna	FISM	Sacra Famiglia	1	15		
Verucchio	FISM	San Patrignano	3	60		
		Sandra Borsalino	3	70		
TOTALE SCUOLE PARITARIE PRIVATE				72	1.485	

segue

Gestione	Comune sede della scuola	Ente/Istituzione/Associazione e di riferimento	Denominazione scuola	Sezioni	Bambini
PARITARIA COMUNALE	Bellaria Igea Marina	Comune di Bellaria	Salvador Allende	2	46
	Cattolica	Comune di Cattolica	Torconca	3	72
			Ventena	3	75
	Misano Adriatico	Comune di Misano	Capoluogo	3	76
			Villaggio Argentina	2	33
	Riccione	Comune di Riccione	Ceccarini	3	75
			Belvedere	3	61
			Villaggio Papini - Piombino	3	71
			Fontanelle	3	67
			Floreale	3	72
			Mimosa	4	96
	Rimini	Comune di Rimini	Coccinella	3	78
			Lucciola	4	104
			Il Volo	4	104
			Il Borgo	2	52
			Al Zgheli	3	78
			Il Gabbiano	2	48
			La Giostra	3	78
			La Vela	3	78
			Il Galeone	3	78
			La Ginestra	1	26
			La Rondine	3	78
			Il Glicine	2	52
			Le Margherite	3	78
			Arcobaleno	4	104
	Il Delfino	3	78		
Quadrifoglio	3	78			
Isola Blu	1	26			
TOTALE SCUOLE PARITARIE COMUNALI				79	1.962
NON PARITARIA PRIVATA	Rimini	Privato Non Paritario	Kids – Sr Angela Monari	2	40
TOTALE SCUOLE NON PARITARIE PRIVATE				2	40
TOTALE SCUOLE INFANZIA				306	6.920



LA SCUOLA PRIMARIA

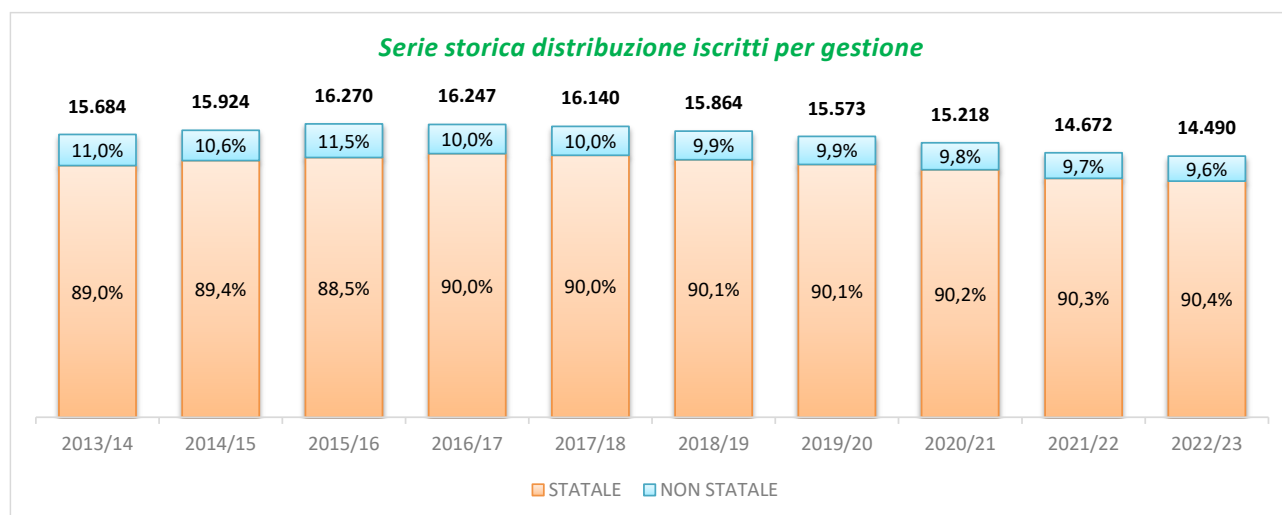
LA SERIE STORICA DALL'A.S. 2013/2014 ALL'A.S. 2022/2023

La serie storica relativa alla Scuola primaria evidenzia un picco di crescita nell'A.S. 2015/16 ed una successiva riduzione di iscritti negli anni successivi, compreso l'attuale. La tendenza in atto, pertanto, rispecchia l'andamento demografico della popolazione residente con i suoi primi effetti visibili nella scuola dell'obbligo.

SERIE STORICA ISCRITTI SCUOLE PRIMARIE

GESTIONE	2013/14	2014/15	2015/16	2016/17	2017/18	2018/19	2019/20	2020/21	2021/22	2022/23
STATALE	13.953	14.232	14.405	14.616	14.528	14.288	14.025	13.726	13.246	13.095
NON STATALE	1.731	1.692	1.865	1.631	1.612	1.576	1.548	1.492	1.426	1.395
Totale	15.684	15.924	16.270	16.247	16.140	15.864	15.573	15.218	14.672	14.490

I dati relativi alla distribuzione degli iscritti nel periodo considerato evidenziano una modesta contrazione degli stessi nella gestione paritaria, non statale, sia in termini assoluti che in rapporto percentuale rispetto alla gestione statale.



L'ANNO SCOLASTICO 2022/2023

In provincia di Rimini sono funzionanti 91 plessi scolastici di Scuola primaria nei quali risultano iscritti complessivamente **14.490** studenti, distribuiti in 731 classi.

NUMERO SCUOLE, CLASSI E ALUNNI

Gestione	N° Scuole	N° Classi	N° Alunni
STATALE	82	657	13.095
NON STATALE	9	74	1.395
TOTALE	91	731	14.490

Nella scuola primaria le classi a tempo pieno sono 193 e rappresentano il 26,4% delle classi totali. Sono interessati 4.098 alunni, pari al 29,3% degli alunni totali.

La tipologia di funzionamento prevalente continua ad essere il tempo normale che interessa quasi il 71,7% degli iscritti.

CLASSI E ALUNNI PER TEMPO DI FUNZIONAMENTO

Tempo normale		Tempo pieno		Totale	
Classi	Alunni	Classi	Alunni	Classi	Alunni
538	10.392	193	4.098	731	14.490
73,6%	71,7%	26,4%	28,3%	100,0%	100,0%

Il numero medio di alunni per classe risulta pari a 19,8.

NUMERO MEDIO ALUNNI PER CLASSE

GESTIONE	1 anno	2 anno	3 anno	4 anno	5 anno	Totale
STATALE	20,3	20,3	20,2	20,7	20,8	19,9
NON STATALE	16,1	17,9	19,2	21,5	19,5	18,9
TOTALE	19,9	20,1	20,1	20,8	20,6	19,8

CLASSI ED ALUNNI PER GESTIONE, COMUNE, ISTITUZIONE E ANNO DI CORSO - ORGANICO DI FATTO (a.s. 2022/23)

Gestione	Istituzione scolastica	Comune sede della scuola	Denominazione scuola	1 anno		2 anno		3 anno		4 anno		5 anno		Totale		di cui Pluriclassi	
				Classi	Alunni	Classi	Alunni	Classi	Alunni	Classi	Alunni	Classi	Alunni	Classi	Alunni		
STATALE	Circolo Didattico 6 Rimini	Rimini	Gianni Rodari	2	51	2	50	2	48	2	45	2	50	10	244		
			G.B. Casti	3	76	3	72	3	72	3	75	3	76	15	371		
			Villaggio I Maggio	3	69	3	66	3	66	3	65	3	73	15	339		
			Galofana	1	21	1	22	1	24	1	17	1	25	5	109		
	Circolo didattico 1 Santarcangelo	Santarcangelo di Romagna	Luigi Ricci	1	24	1	23	2	38	1	19	2	32	7	136		
			Marino Della Pasqua	1	20	1	19	1	18	1	17	1	20	5	94		
			M.Pascucci	5	101	5	97	5	92	4	88	5	112	24	490		
			Fratelli Cervi	1	19	1	19	1	23	1	25	1	25	5	111		
	Circolo didattico 2 Santarcangelo	Poggio Torriana	Giovanni XXIII	1	19	1	16	1	15	1	15	1	24	5	89		
			Camerano	1	23	1	17	1	20	1	23	1	24	5	107		
			Marino Moretti	1	19	1	23	1	17	1	25	1	16	5	100		
	IC S. Giovanni In M.	San Giovanni in Marignano	Pianventena	4	75	3	60	4	89	4	95	4	91	19	410		
	Mondaino	S.Sanchini	S.Sanchini	1	9	1	16	-	-	7	-	7	1	15	4	54	1
	IC Mondaino	Montegridolfo	Montegridolfo	-	9	-	3	-	6	-	7	-	3	2	28	2	
	IC Saludecio	San Giovanni in Marignano	Semprini	1	20	1	13	1	20	1	17	1	10	5	80		
			Torconca	1	20	2	37	1	22	2	39	1	24	7	142		
			Piazza Della Repubblica	2	45	3	57	2	40	3	66	3	70	13	278		
	IC Cattolica	Cattolica	Via Carpignola	2	43	2	44	3	65	2	40	2	41	11	233		
			Gemmano	-	4	-	11	-	10	-	7	-	8	3	40	3	
	IC Valle Del Conca	Montefiore Conca	Montefiore Conca	1	17	1	13	1	14	1	18	1	12	5	74		
			Morciano di Romagna	3	62	3	69	4	71	3	70	3	71	16	343		
			San Clemente	-	8	-	7	1	14	1	13	1	16	4	58	1	
			S. Andrea In C.	2	39	2	38	2	47	2	49	2	46	10	219		
	IC Coriano	Montescudo - Monte Colombo	Croce	1	13	1	19	1	14	1	18	1	20	5	84		
			Francesco Rosaspina	2	30	1	21	1	24	2	40	2	29	8	144		
			Coriano	2	36	2	41	2	49	2	43	2	38	10	207		
	IC Sassofeltrio	Sassofeltrio	Fratte	-	5	1	15	-	11	1	13	1	14	4	58	1	
			Don Lorenzo Milani	1	17	2	42	2	36	3	42	2	36	10	173		
	IC Ospedaletto	Coriano	H.C. Andersen	1	17	1	13	1	19	1	12	1	10	5	71		
			Fontanelle	3	50	4	75	3	58	3	68	3	71	16	322		
			Riccione Paese	1	15	1	24	1	17	1	20	1	23	5	99		
	IC G. Zavalloni	Riccione	Riccione Ovest	-	-	1	21	-	-	1	21	1	20	3	62		
			Galliano	2	39	1	23	1	24	1	22	1	24	6	132		
			Marina Centro	1	24	-	-	1	14	1	19	1	17	4	74		
	IC N. 1 Riccione	Riccione	A. Brandi	3	62	3	77	4	85	4	86	4	66	18	376		
			S. Lorenzo In Strada	2	44	2	47	2	46	2	48	2	44	10	229		
	IC Misano Adriatico	Misano Adriatico	Cristoforo Colombo	4	71	4	78	4	69	3	71	3	75	18	364		
			Gabelli	1	15	1	16	1	25	1	19	1	19	5	94		
	IC Miramare	Miramare	Misano Monte	1	17	1	24	1	23	1	21	1	25	5	110		
			Villaggio Nuovo	2	36	2	37	2	41	2	45	2	34	10	193		
	IC "Alberto Marvelli"	Miramare	San Salvatore	1	19	-	-	1	20	1	23	1	20	4	82		
			Via Pescara	2	42	2	35	2	41	2	45	2	38	10	201		
			Mario Lodi	1	23	1	15	1	18	1	20	1	20	5	96		
	IC XX Settembre	Rimini	S.Fortunato Grazie	1	17	1	21	1	16	1	20	1	19	5	93		
			Santa Cristina	1	19	1	22	2	21	1	14	1	13	6	89		
			Spadarolo	2	33	1	21	1	17	2	33	2	37	8	141		
			Corpolo'	1	18	1	18	1	22	-	-	1	16	4	74		
			Montessori	2	49	3	69	3	65	1	24	2	44	11	251		
			Lambuschini	1	20	1	18	1	17	3	43	2	35	8	133		
			Boschetti Alberti	1	25	1	22	2	47	1	26	1	26	6	146		
			Alba Adriatica	3	66	3	66	3	65	3	54	3	61	15	312		
			Lagomaggio	2	42	2	35	2	31	1	23	2	38	9	169		
			Ferrari	2	39	2	42	2	40	2	37	1	19	9	177		
	IC Centro Storico	Rimini	Via Griffa	1	20	1	17	1	19	1	16	1	22	5	94		
			De Amicis	2	30	2	33	1	19	2	37	2	39	9	158		
			Toti	2	33	2	41	2	43	3	59	3	70	12	246		
	IC Fermi	Rimini	Carla Ronci	2	37	1	19	1	22	1	18	2	34	7	130		
			Flavia Casadei	3	73	5	117	5	90	4	78	3	72	20	430		
			Case Nuove	1	21	1	18	1	17	1	18	1	18	5	92		
	IC Alighieri	Rimini	M. Zobel	2	35	1	21	2	32	2	38	2	41	9	167		
			Decio Raggi	1	22	1	23	2	37	2	42	1	21	7	145		
			F. Fellini	2	45	3	59	2	45	3	65	2	44	12	258		
	IC Bellaria	Bellaria Igea Marina	Anna Frank	1	16	-	-	1	18	1	18	1	19	4	71		
			M. Teresa di Calcutta	2	48	4	83	3	64	3	69	3	70	15	334		
			Tre Ponti	1	23	1	24	2	37	1	23	1	22	6	129		
	IC Igea	Bellaria Igea Marina	Carducci	1	24	1	21	1	25	1	23	2	43	6	136		
			Pascoli	-	-	1	20	1	20	1	22	1	21	4	83		
			Alberto Manzi	2	33	2	40	2	41	3	63	3	62	12	239		
	IC Ponte sul Marecchia	Verucchio	A. Ferrarin	3	69	3	64	3	65	2	48	2	49	13	295		
			G.Rodari	3	70	4	74	4	74	4	74	4	90	19	382		
			Carletti e Franzolini	1	17	1	12	1	11	1	20	1	16	5	76		
	IC Novafeltria "A. Battelli"	Poggio Torriana	Giulio Turci	1	13	1	14	1	17	1	18	1	14	5	76		
			S. Leo Capoluogo	-	4	-	3	-	5	-	1	-	6	2	19	2	
			S. Leo Pietracuta	1	19	1	14	1	20	1	13	2	29	6	95		
		Novafeltria	Novafeltria Capoluogo	1	25	1	25	1	26	2	38	2	37	7	151		
			Novafeltria Perticara Castello	-	2	-	5	-	4	-	2	-	8	2	21	2	
			Novafeltria Secchiano	1	16	1	15	1	9	1	12	1	21	5	73		
	IC Pennabilli	Pennabilli	Talamello Capoluogo	1	21	1	19	1	19	1	18	1	16	5	93		
			Pennabilli Capoluogo	1	13	1	18	1	24	1	25	1	17	5	97		
			Sant'Agata Feltria	-	6	1	12	-	6	-	8	-	7	3	39	2	
	IC Pennabilli	Maiolo	S. Agata F. C. Elkan	-	4	-	5	-	2	-	3	-	8	2	22	2	
			Maiolo Capoluogo	-	4	-	5	-	2	-	3	-	8	2	22	2	
	IC Pennabilli	Montecopiolo	Montecopiolo	-	6	1	13	-	4	-	5	1	11	3	39	1	
			Totale Scuole Statali	120	2.441	127	2.578	130	2.628	130	2.686	133	2.762	657	13.095	17	
	NON STATALE	Maestre Pie Cattolica	Cattolica	Maestre Pie Cattolica	1	6	1	21	1	22	1	18	1	24	5	91	
				Maestre Pie Riccione	2	21	1	19	2	23	2	50	2	37	9	150	
		Redemptoris Mater	Riccione	Redemptoris Mater	1	17	2	28	1	20	2	34	2	36	8	135	
				C.E.I.S.	2	38	2	46	2	44	2	44	2	36	10	208	
		Il Cammino	Rimini	Il Cammino	4	72	4	60	4	87	4	81	4	88	20	388	
				Maestre Pie Rimini	2	24	1	18	2	28	1	22	1	14	7	106	
		Maria Ausiliatrice	Rimini	Maria Ausiliatrice	1	26	1	26	1	22	1	25	1	20	5	119	
				S. Onofrio	1	15	1	12	1	19	1	23	1	12	5	81	
		Maestre Pie San Giov. In M.	San Giovanni in Marignano	Maestre Pie San Giov. In M.	1	22	1	21	1	23	1	26	1	25	5	117	
				Totale Scuole Non Statali	15	241	14	251	15	288	15	323	15	292	74	1.395	
	TOTALE SCUOLE PRIMARIE				135	2.682	141	2.829	145	2.916	145	3.009	148	3.054	731	14.490	17



LA SCUOLA SECONDARIA DI I GRADO

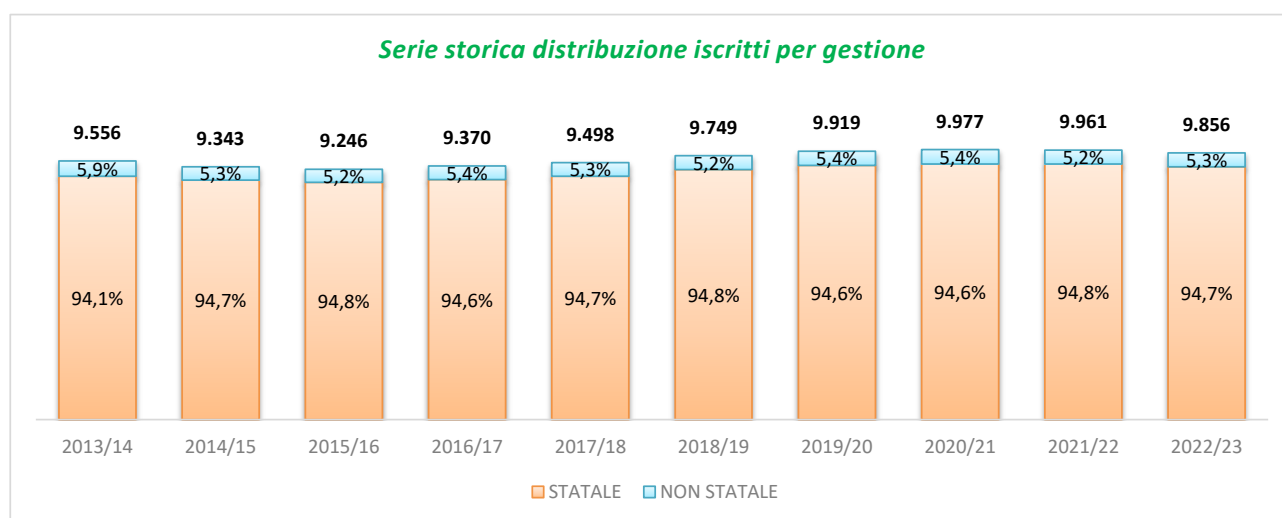
LA SERIE STORICA DALL'A.S. 2013/2014 ALL'A.S. 2022/2023

La serie storica relativa alla Scuola secondaria di primo grado evidenzia dati altalenanti nel decennio: ad una prima fase di decrescita corrispondente al periodo 2013/2016, segue un quinquennio di aumento degli iscritti, iniziando poi a decrescere di nuovo a partire dall'A.S. 2021/22, segnale questo di un primo effetto, anche nella scuola secondaria di primo grado, dell'inversione demografica in atto, visibile da alcuni anni nella scuola dell'infanzia e nella primaria.

Nell'intero periodo considerato, ad una crescita complessiva della gestione statale fa invece da "contro altare" una pressoché invarianza di iscritti nella gestione paritaria, non statale.

SERIE STORICA ISCRITTI SCUOLE SECONDARIE I GRADO

GESTIONE	2013/14	2014/15	2015/16	2016/17	2017/18	2018/19	2019/20	2020/21	2021/22	2022/23
STATALE	8.995	8.846	8.766	8.866	8.995	9.241	9.388	9.443	9.446	9.336
NON STATALE	561	497	480	504	503	508	531	534	515	520
Totale	9.556	9.343	9.246	9.370	9.498	9.749	9.919	9.977	9.961	9.856



L'ANNO SCOLASTICO 2022/2023

In provincia di Rimini sono funzionanti 31 Scuole secondarie di primo grado, distribuite su 19 dei 27 Comuni del territorio, alle quali risultano iscritti complessivamente **9.856** studenti, il 95% dei quali in Scuole a gestione statale.

Come evidenziato nella pagina precedente, anche il segmento della scuola secondaria di primo grado comincia a risentire di una complessiva, per quanto ancor molto modesta, riduzione di iscritti al pari dell'intero primo ciclo dell'istruzione.

NUMERO SCUOLE, CLASSI E ALUNNI

Gestione	N° Scuole	N° Classi	N° Alunni
STATALE	28	414	9.336
NON STATALE	3	22	520
TOTALE	31	436	9.856

Il tempo prolungato nell'ambito della Scuola secondaria di primo grado statale rappresenta un'eccezione, nel contesto di una gestione a tempo ordinario assolutamente preponderante (oltre il 99% del totale).

CLASSI E ALUNNI PER TEMPO DI FUNZIONAMENTO

Tempo Ordinario		Tempo Prolungato		Totale	
Classi	Alunni	Classi	Alunni	Classi	Alunni
433	9.776	3	80	436	9.856
99,3%	99,2%	0,7%	0,8%	100,0%	100,0%

Il numero medio di alunni per classe, parametrato sugli iscritti di entrambe le gestioni (statale/non statale), risulta complessivamente pari a 22,6.

NUMERO MEDIO ALUNNI PER CLASSE

GESTIONE	1 anno	2 anno	3 anno	Totale
STATALE	22,2	22,5	22,9	22,6
NON STATALE	22,8	23,7	24,6	23,6
TOTALE	22,2	22,6	23,0	22,6

CLASSI ED ALUNNI PER GESTIONE, COMUNE, ISTITUZIONE E ANNO DI CORSO - ORGANICO DI FATTO (a.s. 2022/23)

Gestione	Comune sede della scuola	Istituzione scolastica	Denominazione scuola	1° anno		2° anno		3° anno		TOTALE	
				Classi	Alunni	Classi	Alunni	Classi	Alunni	Classi	Alunni
STATALE	Bellaria Igea Marina	IC Bellaria	A. Panzini	6	129	5	120	5	120	16	369
		IC Igea	Igea	3	77	5	102	4	98	12	277
	Cattolica	IC Cattolica	E. Filippini	6	122	7	143	6	122	19	387
	Coriano	IC Coriano	Gabellini	3	69	3	68	3	69	9	206
		IC Ospedaletto	Ospedaletto	3	54	3	59	3	69	9	182
	Misano Adriatico	IC Misano A.	Giovanni XXIII	6	122	6	152	6	146	18	420
	Mondaino	IC Mondaino	Fratelli Cervi	1	10	1	23	1	18	3	51
	Montecopiolo	IC Pennabilli	F. Pensierini	-	-	1	17	1	8	2	25
	Montescudo - Monte Colombo	IC Coriano	Montescudo	2	48	2	39	2	44	6	131
	Morciano di Romagna	IC Valle Del Conca	A. Broccoli	4	86	4	107	4	91	12	284
	Novafeltria	IC Novafeltria "A. Battelli"	A. Battelli	3	68	4	89	4	81	11	238
	Pennabilli	IC Pennabilli	Padre O. Olivieri	1	27	1	26	1	27	3	80
	Riccione	IC N. 1 Riccione	Geo Cenci	8	187	7	160	8	180	23	527
		IC "G. Zavalloni"	Fratelli Cervi	6	128	7	165	6	167	19	460
	Rimini	IC "Alberto Marvelli"	Alberto Marvelli	9	184	10	218	10	230	29	632
		IC Alighieri	Alighieri	8	183	8	178	8	201	24	562
		IC Centro Storico	Panzini	7	155	8	179	8	168	23	502
		IC Fermi	Fermi	9	209	9	213	9	210	27	632
		IC Miramare	A. Di Duccio	6	143	6	155	6	127	18	425
		IC XX Settembre	Borgese	5	121	5	111	5	112	15	344
		S. M.S. "Bertola"	S.M.S. Aurelio Bertola	9	226	11	269	9	228	29	723
	Saludecio	IC Mondaino	A. Albini	1	19	1	22	1	16	3	57
	San Clemente	IC Valle Del Conca	Giustiniano Villa	3	66	3	69	2	52	8	187
	San Giovanni in Marignano	IC S. Giovanni In M.	San Giovanni	5	106	4	88	5	111	14	305
	San Leo	IC Novafeltria "A. Battelli"	S.Leo-Pietracuta	1	25	2	32	1	25	4	82
	Sant'Agata Feltria	IC Pennabilli	S.Agata Feltria	1	12	1	9	1	10	3	31
	Santarcangelo di Romagna	S.M.S. "Franchini"	S.M.S. Teresa Franchini	11	256	12	272	12	293	35	821
Verucchio	IC Ponte sul marecchia	Pazzini	6	122	7	134	7	140	20	396	
TOTALE SCUOLE STATALI				133	2.954	143	3.219	138	3.163	414	9.336
NON STATALE	Rimini	Maestre Pie Rimini	Maestre Pie Rimini	1	21	1	23	1	23	3	67
		Spallanzani	Spallanzani	5	105	4	97	4	106	13	308
	San Giovanni in Marignano	Maestre Pie S.Filomena	Maestre Pie S.Filomena	2	56	2	46	2	43	6	145
TOTALE SCUOLE NON STATALI				8	182	7	166	7	172	22	520
TOTALE SCUOLE SECONDARIE I GRADO				141	3.136	150	3.385	145	3.335	436	9.856



LA SCUOLA SECONDARIA DI II GRADO

LA SERIE STORICA DALL'A.S. 2013/2014 ALL'A.S. 2022/2023

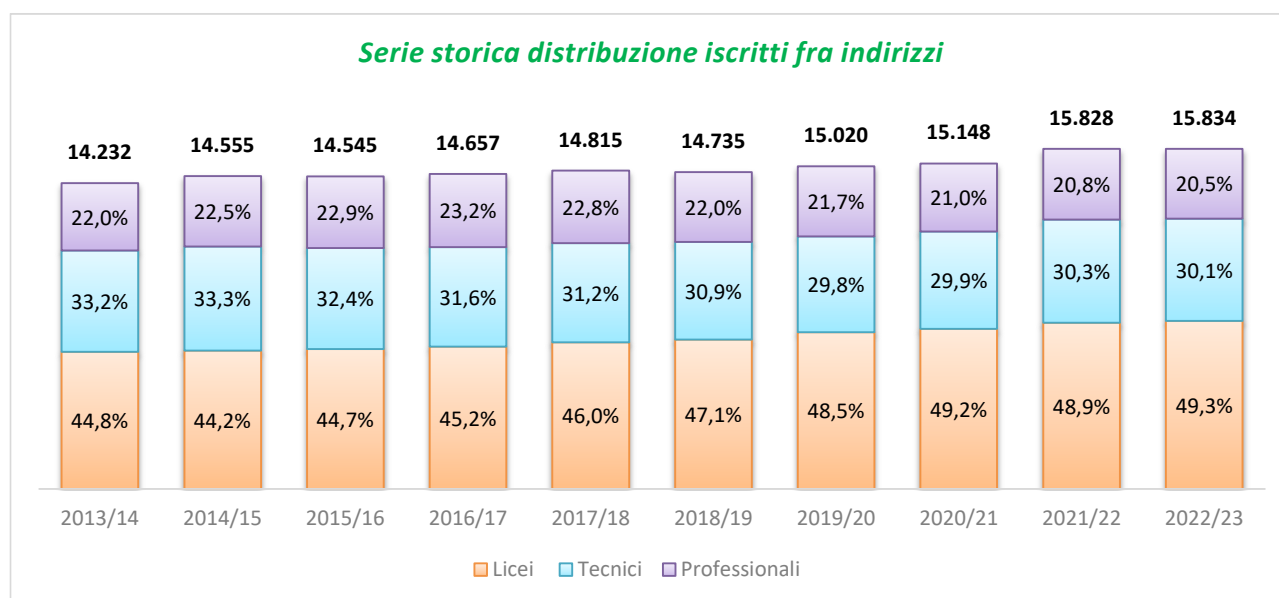
La serie storica relativa alla Scuola secondaria di secondo grado evidenzia una crescita, negli anni, degli iscritti negli Istituti statali ed una contestuale riduzione negli Istituti paritari, salvo un recupero proprio negli ultimi due anni dovuto all'attivazione di un nuovo percorso. L'A.S. 2022/23 propone, dopo la "robusta" ripresa del trend di crescita registrata nel 2021/22, una invarianza nel numero di studenti.

SERIE STORICA ISCRITTI SCUOLE SECONDARIE II GRADO

GESTIONE	2013/14	2014/15	2015/16	2016/17	2017/18	2018/19	2019/20	2020/21	2021/22	2022/23
STATALE	13.579	13.888	13.897	14.066	14.256	14.194	14.488	14.621	15.223	15.143
NON STATALE	653	667	648	591	559	541	532	527	605	691
Totale	14.232	14.555	14.545	14.657	14.815	14.735	15.020	15.148	15.828	15.834

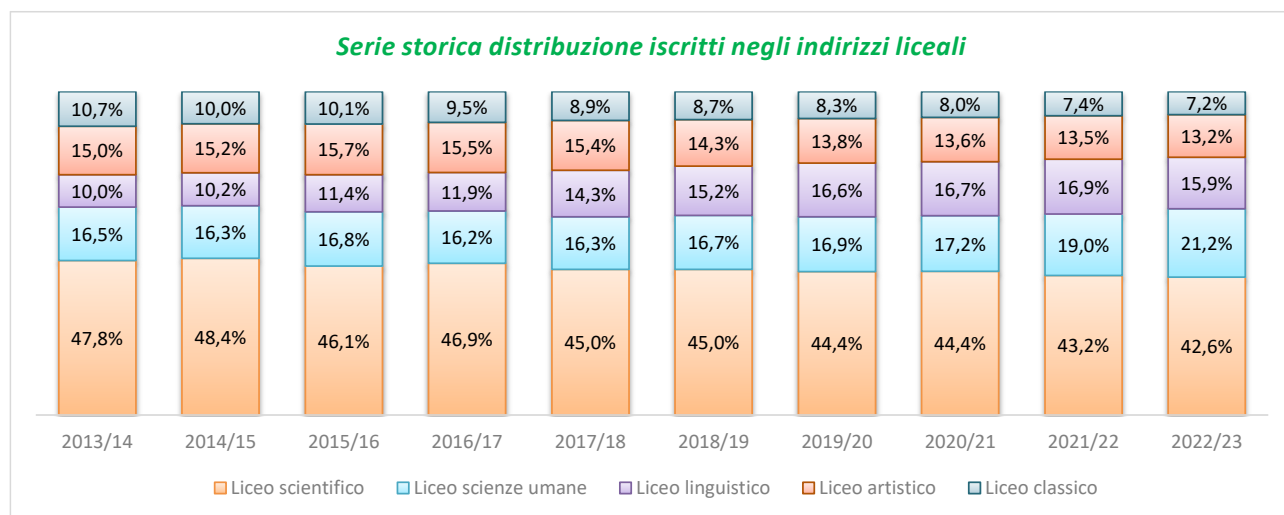
Con riferimento alla distribuzione fra indirizzi di studio, il dato sicuramente più interessante da rilevare riguarda la crescita dell'istruzione liceale (+4,5% sul 2013/14) e la "tenuta" dell'istruzione professionale (-1,5% sul 2013/14) a scapito dell'istruzione tecnica (-3,1% sul 2013/14). Nei fatti, dunque, il segmento formativo che nel corso dell'ultimo decennio ha subito la maggiore penalizzazione in termini di iscritti è proprio quello tecnico, a fronte di una crescita dell'ambito liceale e di una conferma del comparto professionale.

Serie storica distribuzione iscritti fra indirizzi



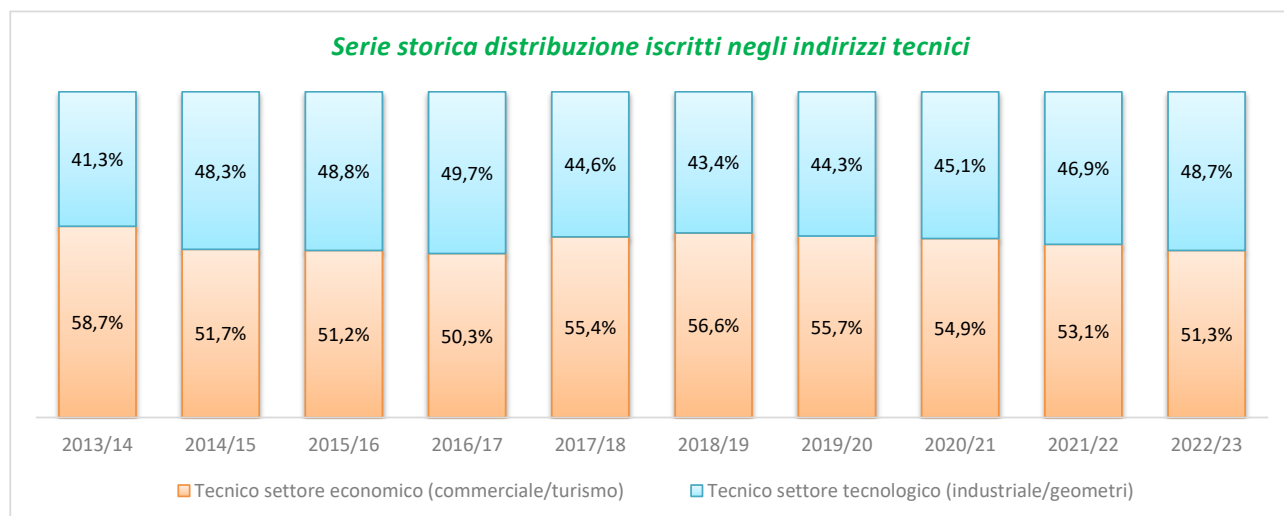
Con riferimento all'istruzione professionale, vale la pena invece sottolineare come il riordino entrato in vigore all'inizio del periodo considerato, con la trasformazione dei percorsi statali in quinquennali e la creazione del Sistema regionale di Istruzione e Formazione Professionale – leFP (rif. L.R. 5/2011), per il rilascio, in sussidiarietà da parte degli Istituti professionali e degli Enti di formazione

accreditati, di qualifiche professionali triennali, abbia sortito un effetto comunque positivo per le iscrizioni, soprattutto nel periodo 2013/18. La parziale contrazione degli ultimi quattro anni scolastici presi in esame potrebbe essere determinata da talune incertezze collegate alla revisione normativa dei percorsi, disciplinata dal D. Lgs. n. 61/2017, peraltro, ancora oggi in fase di completamento e dall'entrata in vigore del nuovo sistema di accreditamento nazionale e regionale in materia di leFP.

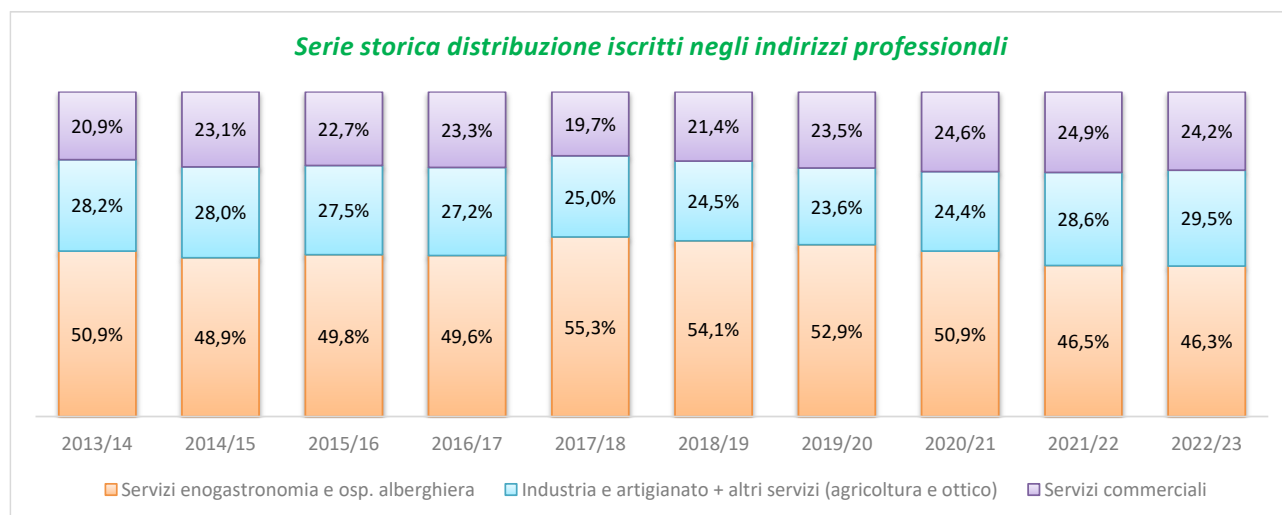


Nell'ambito specifico dell'istruzione liceale, la crescita di interesse per il liceo delle scienze umane ma, soprattutto, del liceo linguistico (+ 5,9%), ha eroso le iscrizioni verso i percorsi liceali più tradizionali del liceo classico e scientifico.

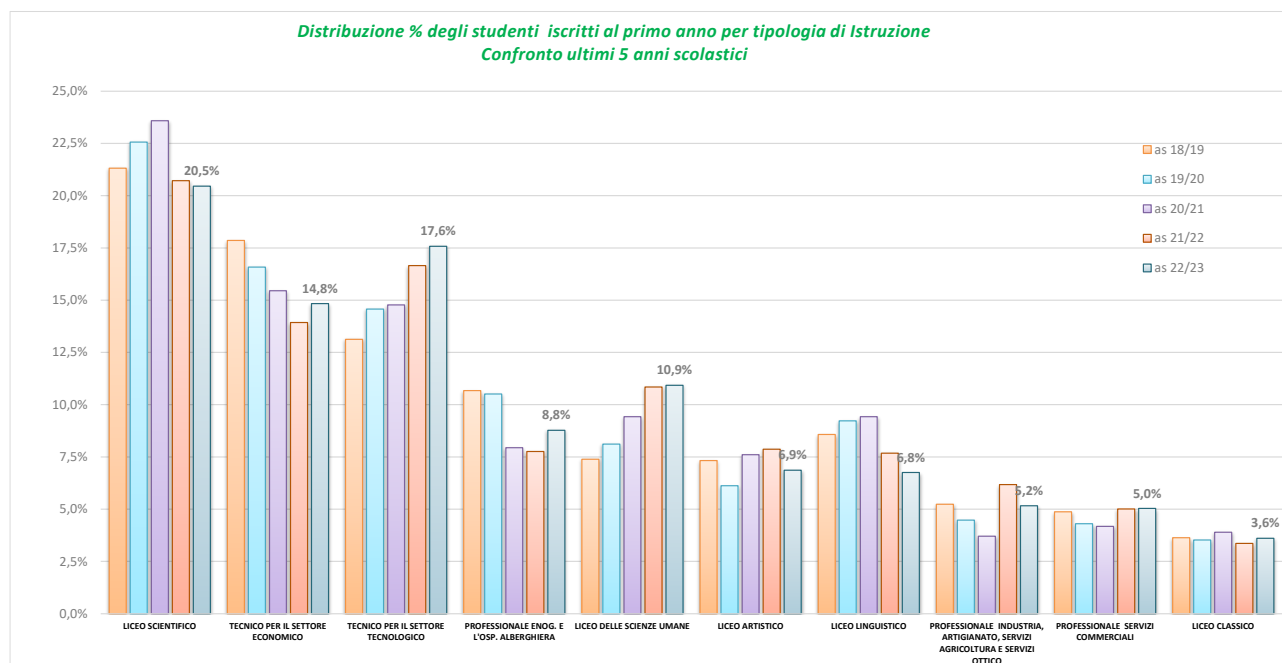
L'istruzione tecnica negli ultimi dieci anni ha visto una tendenziale crescita dei percorsi del settore tecnologico ed industriale ed una riduzione di quelli di ambito economico, amministrativo e commerciale.



Con riferimento all'istruzione professionale, i dati di seguito proposti riferiscono, dopo una crescita importante registrata nel triennio 2017/20, di una progressiva riduzione di iscritti nel settore più significativo per l'economia del territorio, ossia quello alberghiero, della ristorazione e dell'accoglienza turistica. I restanti comparti fanno invece registrare solo modeste oscillazioni, in un contesto di stabilità.



Con riferimento alle scelte di iscrizione **del solo primo anno**, il grafico che segue esprime la tendenza dell'ultimo quinquennio.



L'ANNO SCOLASTICO 2022/2023

In provincia di Rimini sono funzionanti 20 Scuole secondarie di secondo grado, distribuite su 5 dei 27 Comuni del territorio, alle quali risultano iscritti complessivamente **15.834** studenti, il 95,6% dei quali presso Scuole statali. Come già riportato sopra, gli ultimi anni presi in esame tornano a riproporre una crescita nelle iscrizioni; al di là dell'entità numerica, il dato sembra esprimere una nuova tendenza demografica in atto, a livello scolastico del secondo ciclo, da monitorare con attenzione nei prossimi anni.

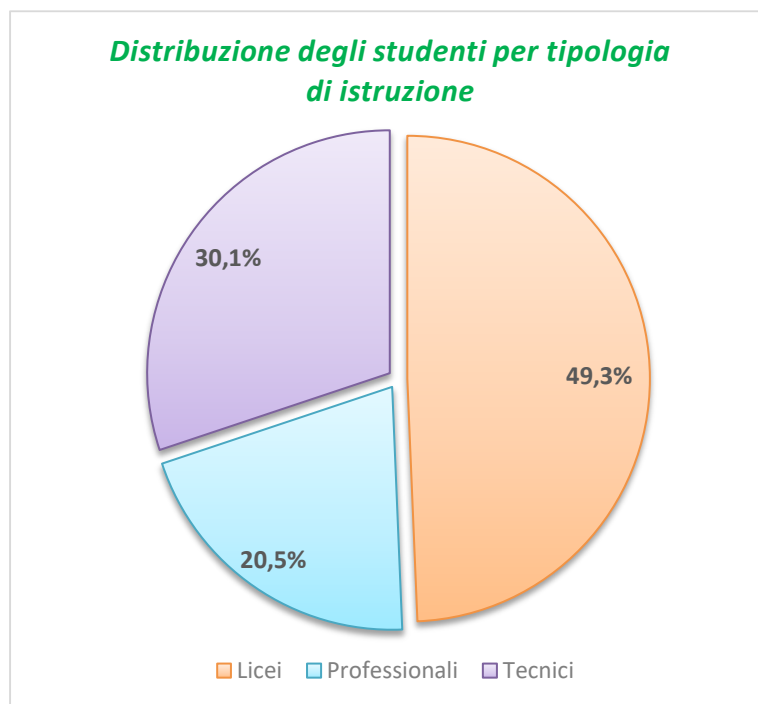
Da registrare come tutte le tipologie di istruzione – liceale, tecnica e professionale – trovino rappresentanza in provincia di Rimini sia nell'ambito statale che in quello non statale/paritario, per quanto, a livello numerico, l'ambito di elezione della scuola paritaria rimanga sempre quello liceale.

NUMERO SCUOLE, CLASSI E ALUNNI

GESTIONE	N° SCUOLE	N° CLASSI	N° ALUNNI
STATALE	13	696	15.143
NON STATALE	7	39	691
TOTALE	20	735	15.834

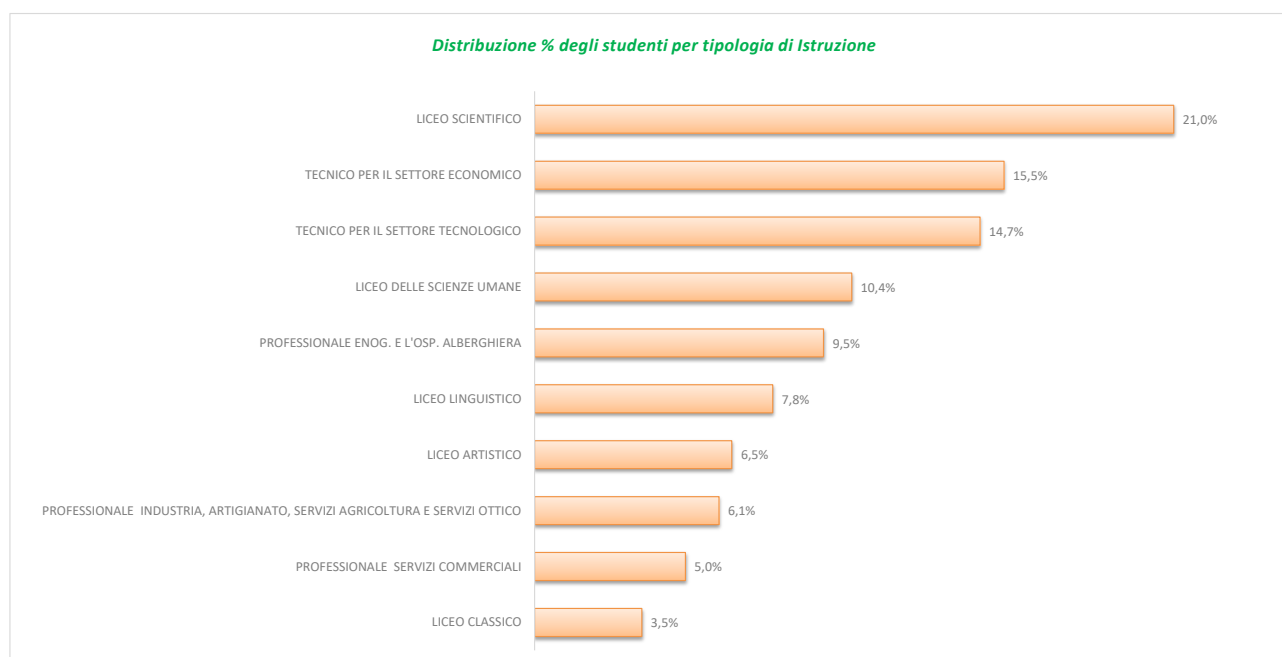
CLASSI E ALUNNI PER ISTITUTO. ORGANICO DI FATTO (a.s. 2022/23)

DENOMINAZIONE SCUOLA	PRIMA		SECONDA		TERZA		QUARTA		QUINTA		TOTALE	
	CLASSI	ALUNNI	CLASSI	ALUNNI	CLASSI	ALUNNI	CLASSI	ALUNNI	CLASSI	ALUNNI	CLASSI	ALUNNI
I.S.I.S.S. "P. Gobetti - A. De Gasperi" Morciano di Romagna	16	419	14	327	12	256	12	223	8	140	62	1.365
I.S.I.S.S. "Tonino Guerra" Novafeltria	9	186	9	185	9	179	10	158	10	170	47	878
Istituto Prof.le Servizi/Industria e Artigianato "L.B. Alberti" Rimini	6	142	7	187	5	136	6	120	6	99	30	684
Istituto Prof.le Servizi Enogastr. osp. alberg. "S. Savioli" Riccione	7	149	6	129	5	101	8	165	8	132	34	676
Istituto Prof.le Servizi Enogastr. osp. alberg. "S.P. Malatesta" Rimini	7	145	6	135	6	129	6	140	5	105	30	654
Istituto Tecnico Economico "R. Valturio" Rimini	8	191	6	130	7	149	7	143	8	148	36	761
I.S.I.S.S. "L. Einaudi - R. Molari" Santarcangelo di Romagna e Rimini	12	258	12	273	12	221	11	218	13	251	60	1.221
Istituto Tecnico Tecnologico "O. Belluzzi - L. Da Vinci" Rimini	15	419	14	331	12	276	12	275	10	213	63	1.514
Istituto Tecnico Economico (Turismo) "M. Polo" Rimini	6	141	5	123	7	127	7	143	7	143	32	677
Liceo "G. Cesare - M. Valgimigli" Rimini	24	559	24	560	21	477	22	494	19	427	110	2.517
Liceo "A. Serpieri" Rimini	13	281	11	244	13	302	12	252	12	221	61	1.300
Liceo "A. Volta - F. Fellini" Riccione	15	383	17	365	16	351	17	333	15	299	80	1.731
Liceo Scientifico "A. Einstein" Rimini	12	305	12	275	8	185	10	212	9	188	51	1.165
TOTALE SCUOLE STATALI	150	3.578	143	3.264	133	2.889	140	2.876	130	2.536	696	15.143
Istituto Tecnico Economico "Michelangelo" Rimini	1	4	1	12	1	18	1	24	1	26	5	84
Istituto Tecnico Tecnologico "Michelangelo" Rimini	1	5	1	4	1	6	1	5	1	7	5	27
Liceo Classico "D. Alighieri" Rimini	1	17	1	15	1	13	1	18	1	23	5	86
Liceo Scientifico "G. Lemaître" Rimini	1	23	1	14	1	17	1	11	1	20	5	85
Liceo Scienze umane e econ. sociale "Maestre Pie" Rimini	2	51	2	45	2	55	2	50	2	37	10	238
Istituto Prof.le Servizi commerciali "Maestre Pie" Rimini	1	22	1	22	1	24	1	27	0	0	4	95
Liceo Linguistico "San Pellegrino" Rimini	1	15	1	13	1	14	1	15	1	19	5	76
TOTALE SCUOLE NON STATALI	8	137	8	125	8	147	8	150	7	132	39	691
TOTALE SCUOLE SECONDARIE II GRADO	158	3.715	151	3.389	141	3.036	148	3.026	137	2.668	735	15.834



La percentuale più consistente di studenti continua a scegliere un liceo (49,3%), con una crescita importante negli ultimi anni; quanto alla distribuzione all'interno dei singoli percorsi, si conferma come prima scelta quella del liceo scientifico (21%).

L'indirizzo tecnico per il settore economico rappresenta la seconda opzione per iscritti (15,5%) e quello per il settore tecnologico la terza (14,7%). La prima scelta di ambito professionale fa invece riferimento ai servizi per l'enogastronomia e l'ospitalità alberghiera, con percentuali che si sono ridotte nel corso degli ultimi anni.





IL SISTEMA DI ISTRUZIONE E FORMAZIONE PROFESSIONALE (*leFP*)

L'EDUCAZIONE DEGLI ADULTI

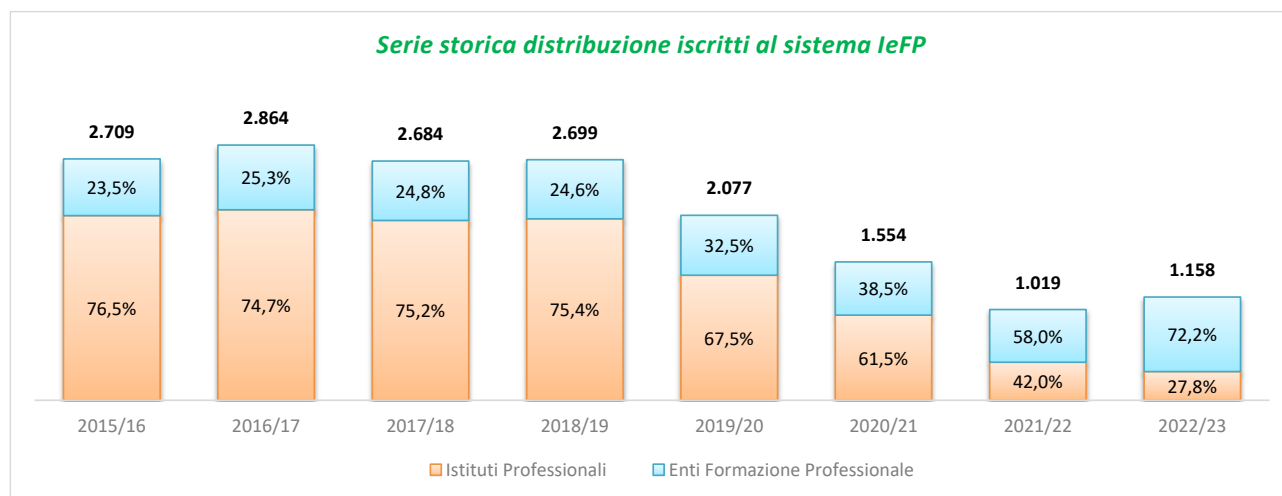
LA SERIE STORICA DALL'A.S. 2015/2016 ALL'A.S. 2022/2023

L'assolvimento del diritto/dovere all'istruzione e formazione per i ragazzi fino a 18 anni di età è garantito anche attraverso il Sistema ordinamentale di Istruzione e Formazione Professionale – IeFP - disciplinato dalla L.R. 5/2011.

Negli ultimi 8 anni presi in considerazione il dato degli iscritti al Sistema in parola risulta sostanzialmente stabile (in crescita nell'ultimo anno), per la parte gestita dagli Enti formazione professionale mentre, con riferimento alla Scuola secondaria di secondo grado, gli ultimi quattro anni esaminati registrano un drastico e significativo calo degli iscritti determinato dal nuovo sistema di accreditamento nazionale e regionale per il rilascio, in regime di sussidiarietà, di qualifiche triennali da parte degli Istituti professionali.

SERIE STORICA ISCRITTI AL SISTEMA IEFP

TIPOLOGIA	2015/16	2016/17	2017/18	2018/19	2019/20	2020/21	2021/22	2022/23
Istituti Professionali *	2.072	2.138	2.019	2.036	1.403	956	428	322
Enti Formazione Professionale	637	726	665	663	674	598	591	836
Totale	2.709	2.864	2.684	2.699	2.077	1.554	1.019	1.158



L'ANNO SCOLASTICO 2022/2023

Il Sistema in parola, nell'anno scolastico 2022/23, conta in totale **1.158** iscritti, **322** dei quali nell'ambito dell'istruzione secondaria di secondo grado (primo, secondo e terzo anno degli Istituti professionali statali/studenti già conteggiati nel totale degli iscritti riportato nelle pagine precedenti) e **836** nell'ambito della formazione professionale (secondo, terzo e quarto anno sperimentale c/o Enti di Formazione accreditati).

Come già evidenziato, il nuovo sistema di accreditamento nazionale e regionale previsto dalla normativa ha inciso profondamente sul dato delle iscrizioni al primo anno, laddove la platea degli Istituti professionali accreditati, per l'erogazione di tale offerta formativa, si è ridotta della metà nel corso degli ultimi tre anni scolastici presi in esame. Rispetto all'A.S. 2018/19, il primo anno della IeFP gestito nell'ambito dell'istruzione registra, infatti, nel corrente anno scolastico, solo 108 iscritti contro i 695 dell'A.S. 2018/19, con una contrazione di ben 587 studenti.

Tenuto conto del numero invariato di Istituti professionali accreditati per l'A.S. 2023/24 e della stabilità nelle iscrizioni presso gli Enti di Formazione monitorata negli anni e dettata dalla programmazione regionale in materia, è facile prevedere, dopo la forte riduzione degli ultimi anni, una certa stabilità nel numero complessivo di iscritti che usufruiranno di tale offerta almeno nel prossimo biennio.

STUDENTI ISCRITTI AL SISTEMA IeFP NELL'AMBITO DELL'ISTRUZIONE E DELLA FORMAZIONE PROFESSIONALE PER ANNO E QUALIFICA (a.s. 2022/23)

QUALIFICA	1° ANNO Istruzione	2° ANNO Istruzione	2° ANNO Formaz. Prof.	3° ANNO Istruzione	3° ANNO Formaz. Prof.	4° ANNO Formaz. Prof.	TOTALE
Op. ristorazione	46	57	63	32	48	11	257
Op. promozione e accoglienza turistica			23		15		38
Op. magazzino merci			18		12		30
Op. grafico e di stampa			40		33		73
Op. lavorazioni prodotti agro-alimentari			18		12		30
Op. meccanico	19	23	35	20	25		122
Op. mecatronico autoriparazione	20	26	45	12	32		135
Op. impianti elettrici/Op. impianti elettrici e solari fotovoltaici	23	24	47	20	28		142
Op. impianti termoidraulici			40		33		73
Op. sistemi elettrico elettronici			40		30		70
Op. trattamenti estetici/Op. cure estetiche			18		36		54
Op. acconciatura			34		20		54
Op. alle vendite			23		12		35
Tecnico grafico						22	22
Tecnico acconciatura						10	10
Tecnico servizi promozione e accoglienza/Tecnico servizi turistico-ricettivi						13	13
TOTALE	108	130	444	84	336	56	1.158

Relativamente alla distribuzione degli iscritti al Sistema IeFP si può notare che:

- la qualifica che riscuote il maggiore interesse fra gli studenti è quella di Operatore della ristorazione;
- oltre il 70% degli utenti è di sesso maschile;
- circa il 39% degli utenti è di cittadinanza straniera.

STUDENTI ISCRITTI AL SISTEMA IEFP NELL'AMBITO DELL'ISTRUZIONE E DELLA FORMAZIONE PROFESSIONALE PER QUALIFICA E GENERE (a.s. 2022/23)

QUALIFICA	Valori assoluti			Valori %		
	FEMMINE	MASCHI	TOTALE	FEMMINE	MASCHI	TOTALE
Op. ristorazione	142	115	257	55,3%	44,7%	100,0%
Op. promozione e accoglienza turistica	15	23	38	39,5%	60,5%	100,0%
Op. magazzino merci	29	1	30	96,7%	3,3%	100,0%
Op. grafico e di stampa	45	28	73	61,6%	38,4%	100,0%
Op. lavorazioni prodotti agro-alimentari	23	7	30	76,7%	23,3%	100,0%
Op. meccanico	121	1	122	99,2%	0,8%	100,0%
Op. mecatronico autoriparazione	135	0	135	100,0%	0,0%	100,0%
Op. impianti elettrici/Op. impianti elettrici e solari fotovoltaici	140	2	142	98,6%	1,4%	100,0%
Op. impianti termoidraulici	73	0	73	100,0%	0,0%	100,0%
Op. sistemi elettrico elettronici	68	2	70	97,1%	2,9%	100,0%
Op. trattamenti estetici/Op. cure estetiche	0	54	54	0,0%	100,0%	100,0%
Op. acconciatura	13	41	54	24,1%	75,9%	100,0%
Op. alle vendite	10	25	35	28,6%	71,4%	100,0%
Tecnico grafico	3	19	22	13,6%	86,4%	100,0%
Tecnico acconciatura	3	7	10	30,0%	70,0%	100,0%
Tecnico servizi promozione e accoglienza/Tecnico servizi turistico-ricettivi	5	8	13	38,5%	61,5%	100,0%
TOTALE	825	333	1.158	71,2%	28,8%	100,0%

STUDENTI ISCRITTI AL SISTEMA IEFP NELL'AMBITO DELL'ISTRUZIONE E DELLA FORMAZIONE PROFESSIONALE PER QUALIFICA E CITTADINANZA (a.s. 2022/23)

QUALIFICA	ITALIANA	STRANIERA	TOTALE
Op. ristorazione	192	65	257
Op. promozione e accoglienza turistica	22	16	38
Op. magazzino merci	7	23	30
Op. grafico e di stampa	63	10	73
Op. lavorazioni prodotti agro-alimentari	21	9	30
Op. meccanico	62	60	122
Op. mecatronico autoriparazione	70	65	135
Op. impianti elettrici/Op. impianti elettrici e solari fotovoltaici	64	78	142
Op. impianti termoidraulici	36	37	73
Op. sistemi elettrico elettronici	35	35	70
Op. trattamenti estetici/Op. cure estetiche	46	8	54
Op. acconciatura	40	14	54
Op. alle vendite	19	16	35
Tecnico grafico	9	13	22
Tecnico acconciatura	9	1	10
Tecnico servizi promozione e accoglienza/Tecnico servizi turistico-ricettivi	6	7	13
TOTALE	701	457	1.158

L'EDUCAZIONE DEGLI ADULTI

In provincia di Rimini è attivo un **C.P.I.A. - Centro Provinciale per l'Istruzione degli Adulti** - operante nel segmento dell'istruzione di primo livello (conseguimento del titolo di studio conclusivo del primo ciclo di istruzione) e dei percorsi di alfabetizzazione e di apprendimento della lingua italiana, rivolti agli adulti stranieri.

I **corsi serali** sono invece attivi in 5 Scuole secondarie di secondo grado ed interessano complessivamente **371** studenti.

L'offerta è di tipo professionale ed è rivolta principalmente agli ambiti alberghiero/ristorazione e industria/artigianato.

ORGANICO DI FATTO (a.s. 2022/23)

DENOMINAZIONE SCUOLA	Prima		Seconda		Terza		Quarta		Quinta		Totale	
	Classi	Alunni	Classi	Alunni	Classi	Alunni	Classi	Alunni	Classi	Alunni	Classi	Alunni
ISISS "T. Guerra" - Novafeltria	1	15	1	15
Istituto Prof.le "L.B. Alberti" - Rimini	2	54	2	45	4	99
Istituto Prof.le "S.P. Malatesta" - Rimini	1	20	.	.	2	25	.	.	2	23	5	68
Istituto Prof.le "S. Savioli" - Riccione	4	45	.	.	4	54	8	99
ISISS "L. Einaudi - R. Molari" - Sede Rimini	1	25	.	.	1	20	2	45
ISISS "L. Einaudi - R. Molari" - Sede Santarcangelo di R.	1	25	.	.	1	20	2	45
TOTALE CORSI SERALI	1	20	0	0	8	120	2	54	11	177	22	371



L'UNIVERSITÀ

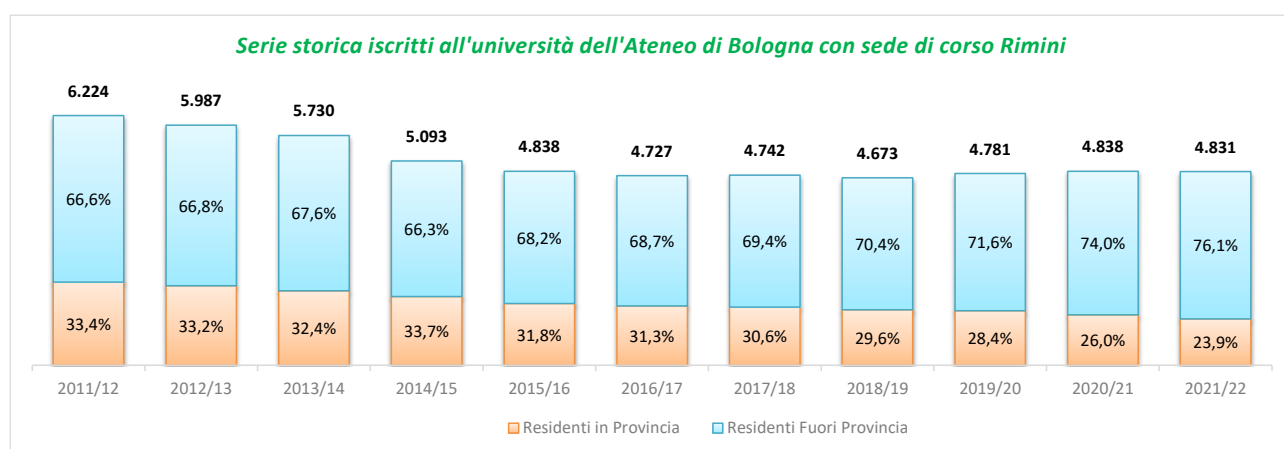
ISCRITTI ALL'UNIVERSITÀ CON SEDE DI CORSO RIMINI – SERIE STORICA E ANNO ACCADEMICO 2021/2022

La serie storica dei dati relativi all'Università, forniti dal MIUR, evidenzia un andamento costante nel numero di iscritti all'università nel Campus di Rimini negli ultimi 7 anni.

ISCRITTI ALL'UNIVERSITA' DELL'ATENEO DI BOLOGNA CON SEDE DI CORSO RIMINI

Residenza	2011/12	2012/13	2013/14	2014/15	2015/16	2016/17	2017/18	2018/19	2019/20	2020/21	2021/22
Residenti in Provincia	2.076	1.986	1.857	1.714	1.539	1.480	1.451	1.383	1.360	1.259	1.157
Residenti Fuori Provincia	4.148	4.001	3.873	3.379	3.299	3.247	3.291	3.290	3.421	3.579	3.674
Totale	6.224	5.987	5.730	5.093	4.838	4.727	4.742	4.673	4.781	4.838	4.831

Aumenta nel tempo la percentuale della componente degli iscritti residenti fuori provincia che nell'anno accademico 2021/22 è del 76,1% sul totale degli iscritti.



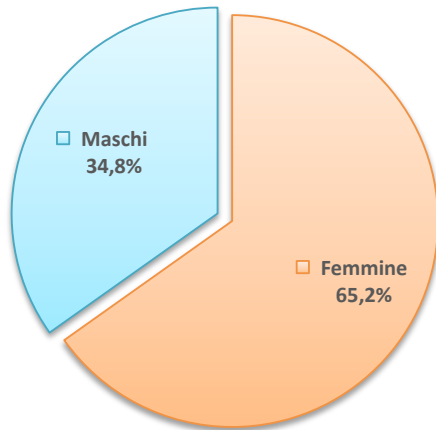
Circa il 60% degli iscritti al Campus di Rimini è residente in Emilia-Romagna; significativa la componente estera degli iscritti che nell'anno accademico 2021/22 si attesta al 11,7%.

ISCRITTI ALL'UNIVERSITA' DELL'ATENEO DI BOLOGNA CON SEDE DI CORSO RIMINI PER AREE E GRUPPI DISCIPLINARI E REGIONE DI RESIDENZA (a.s. 2021/22)

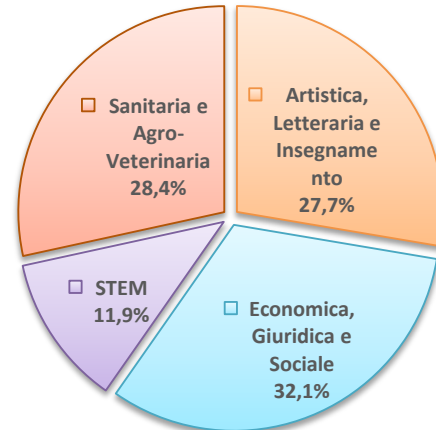
Regione di residenza	Artistica, Letteraria e Insegnamento		Economica, Giuridica e Sociale	STEM	Sanitaria e Agro-Veterinaria		Totale	
	Educazione e Formazione	Arte e Design	Economico	Scientifico	Medico-Sanitario e Farmaceutico	Scienze motorie e sportive	V.A.	V.%
ABRUZZO	10	18	23	12	6	4	73	1,5%
BASILICATA	2	7	8	1	6		24	0,5%
CALABRIA	2	2	9	5	2	3	23	0,5%
CAMPANIA	1	7	22	12	14		56	1,2%
EMILIA ROMAGNA	385	344	879	309	696	251	2.864	59,3%
FRIULI VENEZIA GIULIA	6	10	17	9	3		45	0,9%
LAZIO	3	7	19	14	4		47	1,0%
LIGURIA	2	4	4	2		2	14	0,3%
LOMBARDIA	11	24	43	18	12	5	113	2,3%
MARCHE	55	71	90	53	52	21	342	7,1%
MOLISE		8	9	3			20	0,4%
PIEMONTE	1	11	20	5	3	1	41	0,8%
Provincia autonoma di Bolzano	1	1	4		2		8	0,2%
Provincia autonoma di TRENTO	4	2	9	5	2	1	23	0,5%
PUGLIA	11	37	47	16	24	5	140	2,9%
SARDEGNA	5	8	7	7	3	1	31	0,6%
SICILIA	7	20	24	13	29	2	95	2,0%
TOSCANA	12	37	29	14	8	3	103	2,1%
UMBRIA	3	15	10	4	2		34	0,7%
VALLE D'AOSTA			2	1			3	0,1%
VENETO	20	51	54	29	11	4	169	3,5%
REGIONE ESTERA	13	98	220	41	166	25	563	11,7%
Totale complessivo	554	782	1.549	573	1.045	328	4.831	100,0%

La componente femminile sugli iscritti è prevalente e si assesta al 35,2%; l'area disciplinare maggiormente opzionata dagli studenti è quella economica, giuridica e sociale, scelta da oltre il 32% degli utenti; ultimi per scelta con l'11,9% i percorsi di studio in aree disciplinari STEM.

Distribuzione degli iscritti per sesso



Distribuzione degli iscritti per area disciplinare di studio

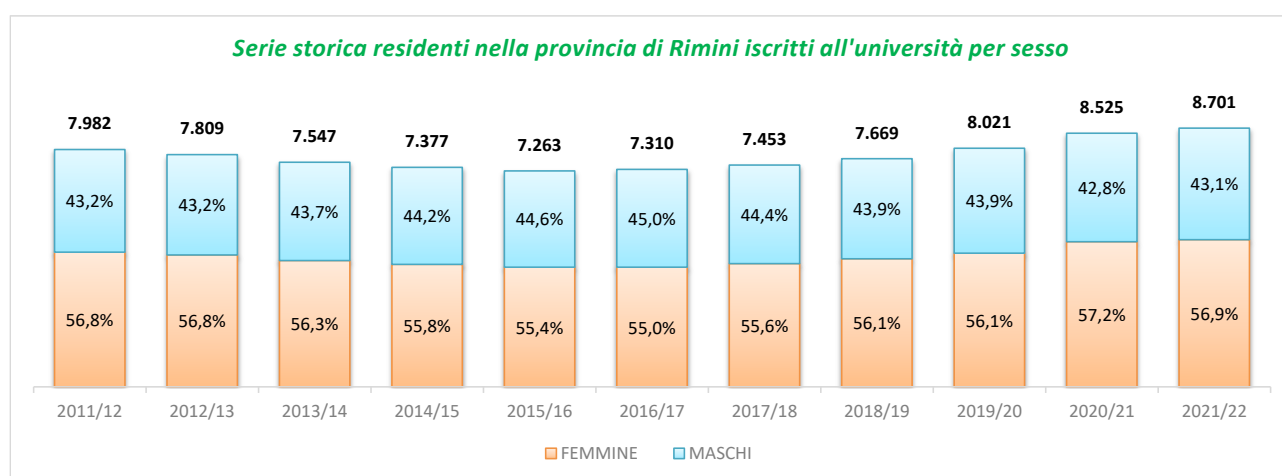


RESIDENTI IN PROVINCIA DI RIMINI ISCRITTI ALL'UNIVERSITÀ – SERIE STORICA E ANNO ACCADEMICO 2021/2022

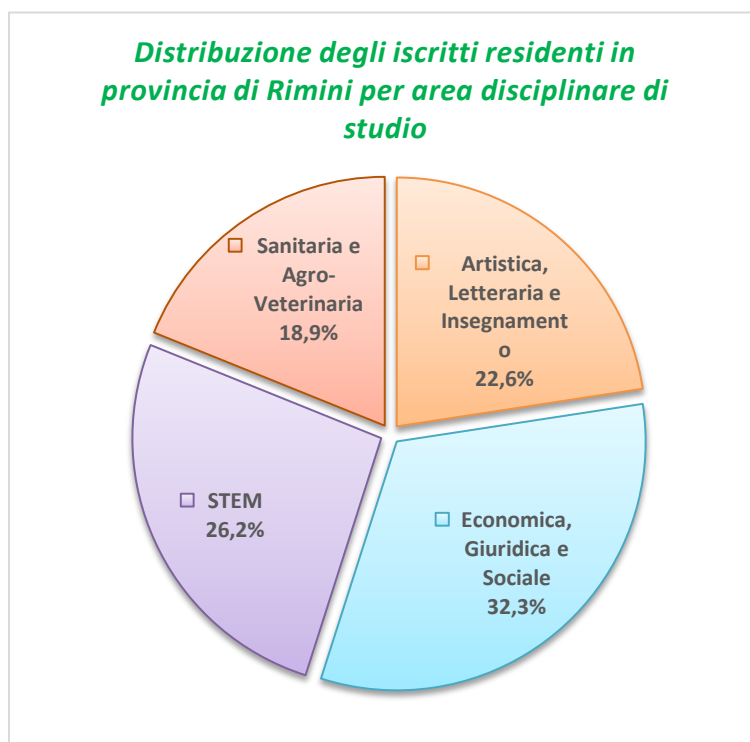
Crescono i residenti in provincia di Rimini che scelgono percorsi di istruzione universitaria, nell'anno accademico 2021/2022 erano **8.701**, il numero più alto degli ultimi 11 anni; di questi il 56,9% è di genere femminile.

SERIE STORICA RESIDENTI NELLA PROVINCIA DI RIMINI ISCRITTI ALL'UNIVERSITA'

SESSO	2011/12	2012/13	2013/14	2014/15	2015/16	2016/17	2017/18	2018/19	2019/20	2020/21	2021/22
FEMMINE	4.530	4.434	4.251	4.119	4.026	4.021	4.145	4.304	4.496	4.878	4.947
MASCHI	3.452	3.375	3.296	3.258	3.237	3.289	3.308	3.365	3.525	3.647	3.754
Totale	7.982	7.809	7.547	7.377	7.263	7.310	7.453	7.669	8.021	8.525	8.701



Equidistribuita la scelta dell'area disciplinare dei residenti della provincia di Rimini, con una leggera predilezione per l'area economica, giuridica e sociale.



RESIDENTI NELLA PROVINCIA DI RIMINI PER AREE E GRUPPI DISCIPLINARI E ATENEO DI STUDIO (a.s. 2021/22)

Regione sede dell'ateneo di studio	Artistica, Letteraria e Insegnamento				Economica, Giuridica e Sociale				STEM				Sanitaria e Agro-Veterinaria			Totale	
	Educazione e Formazione	Arte e Design	Letterario-Umanistico	Linguistico	Politico-Sociale e Comunicazione	Psicologico	Economico	Giuridico	Scientifico	Informatica e Tecnologie ICT	Architettura e Ingegneria civile	Ingegneria industriale e dell'informazione	Agrario-Forestale e Veterinario	Medico-Sanitario e Farmaceutico	Scienze motorie e sportive	V.A.	V.%
ABRUZZO					5	1	2	5			1	1	10	7	1	33	0,4%
CAMPANIA	1			2	2	2			2							9	0,1%
EMILIA ROMAGNA	280	225	285	122	296	88	727	329	526	145	153	663	141	804	104	4.888	56,2%
FRIULI VENEZIA GIULIA	1		1	6	1	2			7	3		7		4		32	0,4%
LAZIO	1	13	6	9	24	4	24	8	9	1	3	3		33	2	140	1,6%
LIGURIA					1				2			2				5	0,1%
LOMBARDIA	10	44	38	39	92	18	136	36	30	15	27	111	8	40	2	646	7,4%
MARCHE	347	10	82	226	197	145	153	88	280	32	9	40	29	184	123	1.945	22,4%
MOLISE														5		5	0,1%
PIEMONTE		1	4	8	9	5	8	3	11	1	3	30	1	10		94	1,1%
Provincia autonoma di Bolzano							1						1			2	0,0%
Provincia autonoma di TRENTO			1	1	3	2	2	6	5	2		2		2		26	0,3%
PUGLIA							1	3	1	1				1	1	8	0,1%
SARDEGNA	1				1		1						1	2		6	0,1%
SICILIA						2			1			1		1		5	0,1%
TOSCANA	4	15	4	12	11	3	7	7	17	2	3	8	8	26		127	1,5%
UMBRIA			1	1	10	5		1	9			1	4	12	2	46	0,5%
VALLE D'AOSTA							1									1	0,0%
VENETO	4	28	13	49	21	46	11	5	16	3	8	16	4	15	1	240	2,8%
UNIVERSITA' TELEMATICA	38	9	11	12	42	95	59	57	20		5	40	4	10	41	443	5,1%
TOTALE	687	345	446	487	715	418	1.133	548	936	205	212	925	211	1.156	277	8.701	100,0%



LA RETE SCOLASTICA PROVINCIALE – TABELLA DI SINTESI

ISCRITTI NELLE SCUOLE DELLA PROVINCIA DI RIMINI PER COMUNE SEDE DEL PLESSO, GESTIONE, ISTITUZIONE SCOLASTICA E GRADO (a.s. 2022/23)

Comune sede della scuola	Gestione	Istituzione scolastica	Denominazione scuola	Infanzia	Primarie	Sec 1 grado	Sec 2 grado	Totale
Bellaria Igea Marina	Statale	IC Bellaria	A. Cervi	44				44
			A. Panzini			369		369
			Bosco Incantato	73				73
			Carducci		136			136
			Pascoli		83			83
		Tre Ponti		129			129	
		A. Ferrarin		295			295	
	IC Igea	Alberto Manzi		239			239	
		Delfino	31				31	
		Igea			277		277	
Non Statale	Comune di Bellaria	Il Gabbiano	109				109	
		Salvador Allende	46				46	
	FISM	Il Bucaneve - San Giuseppe	39				39	
San Giovanni Bosco (Bellaria)	33					33		
Bellaria-Igea Marina Totale				375	882	646	0	1.903
Cattolica	Statale	IC Cattolica	Centro (Corridoni)	53				53
			E. Filippini			387		387
			Giovanni XXIII	73				73
			Piazza Della Repubblica		278			278
	Non Statale	Comune di Cattolica	Via Carpignola		233			233
			Torconca	72				72
		FISM	Ventena	75				75
Maestre Pie Cattolica	Casa Dei Bimbi	31				31		
Maestre Pie Cattolica	Maestre Pie Cattolica			91			91	
Cattolica Totale				304	602	387	0	1.293
Coriano	Statale	IC Coriano	AF Favini		207			207
			Arcobaleno	45				45
			Gabellini			206		206
		IC Ospedaletto	Biancaneve	73				73
			Don Lorenzo Milani		173			173
			H.C. Andersen		71			71
			La Coccinella	47				47
	Non Statale	FISM	Mary Poppins	16				16
			Ospedaletto			182		182
Peter Pan	32				32			
San Giovanni Bosco (Coriano)	15					15		
Coriano Totale				228	451	388	0	1.067
Gemmano	Statale	IC Valle Del Conca	De Amicis		40			40
			Gemmano	15				15
Gemmano Totale				15	40	0	0	55
Maiolo	Statale	IC Pennabilli	Maiolo Capoluogo	15	22			37
Maiolo Totale				15	22	0	0	37
Misano Adriatico	Statale	IC Misano Adriatico	Arcobaleno	78				78
			Cristoforo Colombo		364			364
			Gabelli		94			94
			Giovanni XXIII			420		420
			Il giardino magico	78				78
			Misano Monte		110			110
	Non Statale	Comune di Misano	Capoluogo	76				76
			Villaggio Argentina	33				33
FISM	San Giovanni Bosco (Misano)	21				21		
Misano Adriatico Totale				286	568	420	0	1.274
Mondaino	Statale	IC Mondaino	Fratelli Cervi			51		51
			Mondaino	26				26
			S.Sanchini		54			54
Mondaino Totale				26	54	51	0	131
Montecopiolo	Statale	IC Pennabilli	F. Pensierini			25		25
			Montecopiolo		39			39
			Montecopiolo Capoluogo	19				19
Montecopiolo Totale				19	39	25	0	83
Montefiore Conca	Statale	IC Valle Del Conca	Montefiore Conca		74			74
			San Simeone	35				35
Montefiore Conca Totale				35	74	0	0	109

segue

Comune sede della scuola	Gestione	Istituzione scolastica	Denominazione scuola	Infanzia	Primarie	Sec 1 grado	Sec 2 grado	Totale
Montegridolfo	Statale	IC Mondaino	Montegridolfo	11				11
			Montegridolfo		28			28
Montegridolfo Totale				11	28	0	0	39
Montescudo-Monte Colombo	Statale	IC Coriano	Bambi	34				34
			Croce		84			84
			Francesco Rosaspina		144			144
			Montescudo			131		131
	Non Statale	FISM	Pinocchio	38				38
			Luigi Massani	33				33
Montescudo-Monte Colombo Totale				135	228	131	0	494
Morciano di Romagna	Statale	I.S.I.S.S. "P. Gobetti - A. De Gasperi"	I.S.I.S.S. "P. Gobetti - A. De Gasperi" Morciano di R.				1.365	1.365
		IC Valle Del Conca	A. Broccoli			284		284
			G. Mariotti	148				148
			Lunedei		343			343
Morciano di Romagna Totale				148	343	284	1.365	2.140
Novafeltria	Statale	I.S.I.S.S. "Tonino Guerra"	I.S.I.S.S. "Tonino Guerra" Novafeltria				878	878
		IC Novafeltria "A. Battelli"	A. Battelli			238		238
			Novafeltria Capoluogo inf	69				69
			Novafeltria Capoluogo		151			151
			Novafeltria Perticara	10				10
			Novafeltria Perticara Castello		21			21
Novafeltria Secchiano	28	73			101			
Novafeltria Totale				107	245	238	878	1.468
Pennabilli	Statale	IC Pennabilli	Padre O. Olivieri			80		80
			Pennabilli Capoluogo	21	97			118
			Pennabilli Ponte Messa	24				24
Pennabilli Totale				45	97	80	0	222
Poggio Torriana	Statale	Circolo didattico 2 Santarcangelo	Camerano		107			107
			Marino Moretti		100			100
			Peter Pan	42				42
		IC Ponte sul Marecchia	Giulio Turci		76			76
Pinocchio	41					41		
Poggio Torriana Totale				83	283	0	0	366
Riccione	Statale	IC "G. Zavalloni"	Bertazzoni	34				34
			Fontanelle		322			322
			Fratelli Cervi			460		460
			Galliano		132			132
			Marina Centro		74			74
			Riccione Ovest		62			62
			Riccione Paese		99			99
			A. Brandi		376			376
	IC N. 1 Riccione	Ada Savioli	50				50	
		Geo Cenci			527		527	
		S. Lorenzo In Strada		229			229	
	I.P.S.S.A.R. "S.Savioli"					676	676	
	Liceo "A. Volta - F. Fellini"					1.731	1.731	
	Non Statale	Comune di Riccione	Belvedere	61				61
Ceccarini			75				75	
Floresale			72				72	
Fontanelle			67				67	
Mimosa			96				96	
Villaggio Papini - Piombino			71				71	
FISM			Domus Mariae	56				56
San Giuseppe	41				41			
San Lorenzo	22				22			
Maestre Pie Riccione	Maestre Pie Riccione		150			150		
Redemptoris Mater	Redemptoris Mater		135			135		
Riccione Totale				645	1.579	987	2.407	5.618

segue

Comune sede della scuola	Gestione	Istituzione scolastica	Denominazione scuola	Infanzia	Primarie	Sec 1 grado	Sec 2 grado	Totale		
Rimini	Statale	Circolo Didattico 6 Rimini	Albero dei Bambini	64				64		
			G.B. Casti		371			371		
			Gaiofana		109			109		
			Gianni Rodari		244			244		
			La Capriola	48				48		
			La Gabbianella	107				107		
			Villaggio I Maggio		339			339		
		I.S.I.S.S. "L. Einaudi - R. Molari"	Ist. Prof.le Servizi commerciali "L. Einaudi"					617	617	
		IC "Alberto Marvelli"	Alberto Marvelli					632		632
			Corpolo'			74				74
			Il Girasole		79					79
			Lambruschini			133				133
			Mario Lodi			96				96
			Montessori			251				251
			S.Fortunato Grazie			93				93
			Santa Cristina			89				89
		Spadarolo			141				141	
		IC Alighieri	Alighieri					562		562
			Anna Frank			71				71
			Celle		55					55
			Decio Raggi			145				145
			F. Fellini			258				258
			M. Teresa di Calcutta			334				334
		S.Giuliano		24					24	
		IC Centro Storico	De Amicis				158			158
			Ferrari				177			177
			Panzini					502		502
			Toti				246			246
			Via Gambalunga		54					54
		Via Griffa				94			94	
		IC Fermi	Acquamarina		92					92
			Carla Ronci			130				130
			Case Nuove			92				92
			Fermi					632		632
			Flavia Casadei			430				430
		M. Zoebeli			167				167	
		IC Miramare	A. Di Duccio					425		425
Marebello			45					45		
San Salvatore			46	82				128		
Via Pescara				201				201		
Villaggio Nuovo				193			193			
IC XX Settembre	Alba Adriatica				312			312		
	Aquilone		131					131		
	Borgese					344		344		
	Boschetti Alberti			146				146		
	G. Zavalloni		74					74		
	Lagomaggio			169				169		
	Officina dei Bambini		44					44		
Tecnico I.T.I.G. "O. Belluzzi - L. Da Vinci"	Ist. Tecnico Tecnologico "O. Belluzzi - L. Da Vinci"						1.514	1.514		
I.P.S.S.A.R. "S.P. Malatesta"	Ist. Prof.le Servizi Enogastr. osp. alberg. "S.P. Malatesta"						654	654		
I.P.I.A. "L.B. Alberti"	Ist. Prof.le Servizi/Industria e Artigianato "L.B. Alberti"						684	684		
Tecnico Economico "R. Valturio"	Ist. Tecnico Economico "R. Valturio"						761	761		
Tecnico Economico (Turismo) "M. Polo"	Istituto Tecnico Economico (Turismo) "M. Polo"						677	677		
Liceo "A. Serpieri" Rimini	Liceo "A. Serpieri" Rimini						1.300	1.300		
Liceo "G.Cesare - M.Valgimigli"	Liceo "G.Cesare - M.Valgimigli" Rimini						2.517	2.517		
Liceo Scientifico "A. Einstein"	Liceo Scientifico "A. Einstein" Rimini						1.165	1.165		
S.M.S. "Bertola"	S.M.S. Aurelio Bertola					723		723		

segue

Comune sede della scuola	Gestione	Istituzione scolastica	Denominazione scuola	Infanzia	Primarie	Sec 1 grado	Sec 2 grado	Totale		
Rimini	Non Statale	C.E.I.S.	C.E.I.S.		208			208		
		Comune di Rimini	Al Zgheli		78				78	
			Arcobaleno		104				104	
			Coccinella		78				78	
			Il Borgo		52				52	
			Il Delfino		78				78	
			Il Gabbiano		48				48	
			Il Galeone		78				78	
			Il Glicine		52				52	
			Il Volo		104				104	
			Isola Blu		26				26	
			La Ginestra		26				26	
			La Giostra		78				78	
			La Rondine		78				78	
			La Vela		78				78	
			Le Margherite		78				78	
			Lucciola		104				104	
		Quadrifoglio		78				78		
		Enti privati	Ass. Centro Educ. Italo Svizzero "Remo Bordini" (C.E.I.S.)		86					86
			G. Nolli		32					32
			Il Piccolo Principe		44					44
			Kids – Sr Angela Monari		40					40
			La Foresta Incantata 2		28					28
			S.I. La Gioia Interaziendale Ausl		26					26
			Scuola dell'Infanzia sul Mare		20					20
			Soffio di fata		31					31
			Spazio Aperto		21					21
			Asilo Infantile "Alessandro Baldini"		67					67
		FISM	Beata Vergine Del Carmine		55					55
			Casa Dei Bambini Sant'Onofrio		15					15
			Cristo Re		59					59
			Cuore Immacolato Di Maria		80					80
			Don Domenico Masi		58					58
			Don Giovanni Marconi		21					21
			Il Veliero		28					28
			La Festa		36					36
			La Resurrezione		33					33
			Maestre Pie (Rimini)		59					59
			Maria Ausiliatrice		63					63
			Maria Bambina		38					38
		Sacra Famiglia		63					63	
Il Cammino	Il Cammino			388			388			
Prof.le Servizi Commerciali "Maestre Pie"	Istituto Prof.le Servizi commerciali "Maestre Pie" Rimini						95	95		
Tecnico Economico "Michelangelo"	Istituto Tecnico Economico "Michelangelo"						84	84		
Tecnico Tecnologico "Michelangelo"	Istituto Tecnico Tecnologico "Michelangelo"						27	27		
Liceo Classico "D. Alighieri"	Liceo Classico "D. Alighieri"						86	86		
Liceo Linguistico "San Pellegrino"	Liceo Linguistico "San Pellegrino"						76	76		
Liceo Scientifico "G. Lemaitre"	Liceo Scientifico "G. Lemaitre"						85	85		
L. Scienze Umane "Maestre Pie"	Liceo Scienze umane e econ. sociale "Maestre Pie"						238	238		
Maestre Pie Rimini	Maestre Pie Rimini			106	67			173		
Maria Ausiliatrice	Maria Ausiliatrice			119				119		
S. Onofrio	S. Onofrio			81				81		
Spallanzani	Spallanzani					308		308		
Rimini Totale				3.084	6.247	4.195	10.580	24.106		

segue

Comune sede della scuola	Gestione	Istituzione scolastica	Denominazione scuola	Infanzia	Primarie	Sec 1 grado	Sec 2 grado	Totale
Saludecio	Statale	IC Mondaino	A. Albini			57		57
			Saludecio	44				44
			Semprini		80			80
Saludecio Totale				44	80	57	0	181
San Clemente	Statale	IC Valle Del Conca	Giustiniano Villa			187		187
			S. Andrea In C.		219			219
			S. Andrea In Casale Inf.	136				136
			S. Clemente		58			58
San Clemente Totale				136	277	187	0	600
San Giovanni in Marignano	Statale	IC Cattolica	Torconca		142			142
			Aquilone (Pianventena)	53				53
		IC S. Giovanni In M.	Girotondo (Montalbano)	35				35
			Grillo Parlante (S. Maria In Pietrafitta)	47				47
			Il Giardino delle meraviglie	35				35
			Pianventena		410			410
	San Giovanni				305		305	
	Non Statale	FISM	Corbucci-Verni	56				56
		Maestre Pie S.Filomena	Maestre Pie S.Filomena			145		145
Maestre Pie San Giov. In M.		Maestre Pie San Giov. In M.		117			117	
San Giovanni in Marignano Totale				226	669	450	0	1.345
San Leo	Statale	IC Novafeltria "A. Battelli"	S. Leo Capoluogo		19			19
			S. Leo Pietracuta		95			95
			S.Leo-Pietracuta			82		82
			San Leo Pietracuta Inf	59				59
San Leo Totale				59	114	82	0	255
Sant'Agata Feltria	Statale	IC Pennabilli	S. Agata F. C. Elkan		39			39
			S.Agata Feltria			31		31
			Sant'Agata Feltria Capoluogo	23				23
			Sant'Agata Feltria Romagnano	10				10
Sant'Agata Feltria Totale				33	39	31	0	103
Santarcangelo di Romagna	Statale	Circolo didattico 1 Santarcangelo	Flora	97				97
			Giardino Incantato	49				49
			Il Drago	84				84
			La Margherita	112				112
		Circolo didattico 2 Santarcangelo	Luigi Ricci		136			136
			M.Pascucci		490			490
			Marino Della Pasqua		94			94
			Biancaneve	51				51
	Non Statale	FISM	Fratelli Cervi		111			111
			Giovanni XXIII		89			89
I.S.I.S.S. "L. Einaudi - R. Molari"	S.M.S. "Franchini"	Pollicino	64				64	
		Sant'Agata di Canonica	45				45	
Santarcangelo di Romagna Totale				517	920	821	604	2.862
Sassofeltrio	Statale	IC Coriano	Sassofeltrio Fratte		58			58
			Sassofeltrio-Fratte	35				35
Talamello Totale				35	58	0	0	93
Talamello	Statale	IC Novafeltria "A. Battelli"	Talamello Capoluogo		93			93
			Talamello Capoluogo Inf	42				42
Talamello Totale				42	93	0	0	135
Verucchio	Statale	IC Ponte sul Marecchia	Cappuccetto Rosso	114				114
			Carletti e G.Franzolini		76			76
			Cenerentola	23				23
			G.Rodari		382			382
	Non Statale	FISM	Pazzini			396		396
			San Patrignano	60				60
Verucchio Totale				267	458	396	0	1.121
TOTALE				6.920	14.490	9.856	15.834	47.100



I dati de “La Scuola riminese A.S. 2022/2023”

e quelli relativi alle annualità precedenti

sono consultabili sul sito della Provincia di Rimini

www.provincia.rimini.it

> Aree Tematiche > Scuola e Istruzione > I numeri della scuola