



SISTAN
SISTEMA STATISTICO
NAZIONALE

Osservatorio di genere 2023

A CURA:

*UFFICIO STATISTICA
POLITICHE DI GENERE E PARI OPPORTUNITA'*

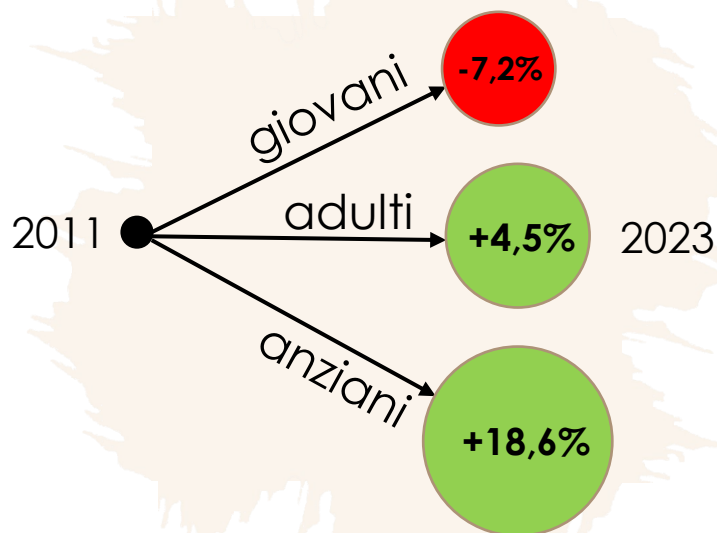
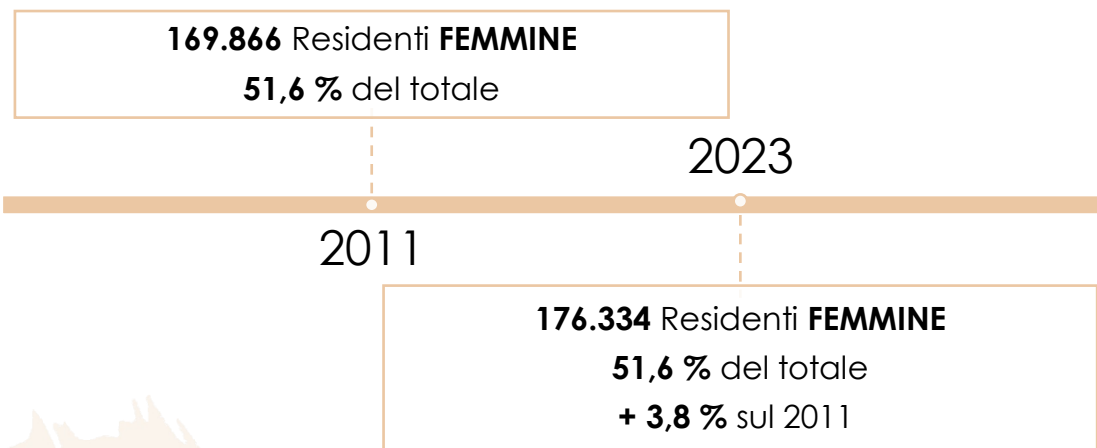
Rimini, ottobre 2023



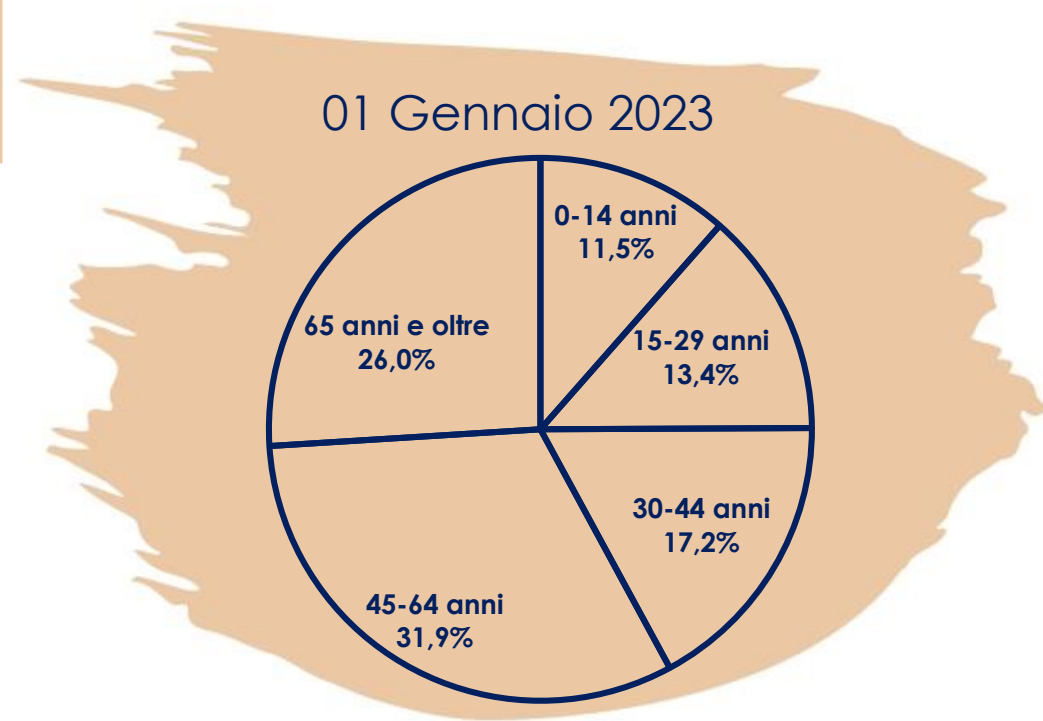
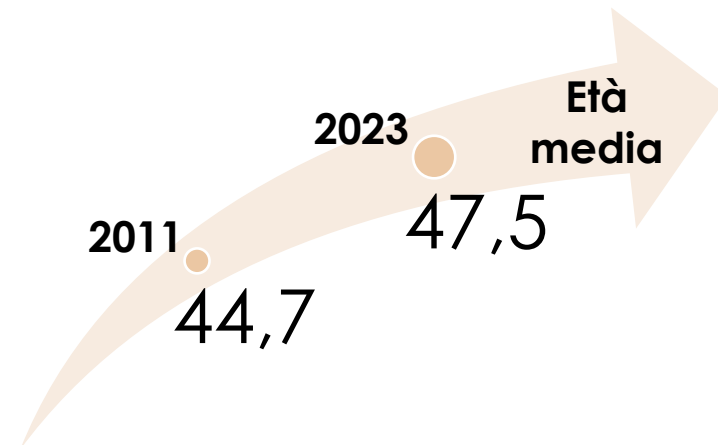
Il contenuto dell'osservatorio

- Analisi socio-demografica della donna
- Il lavoro femminile
- La sicurezza
- Gli indicatori di Benessere

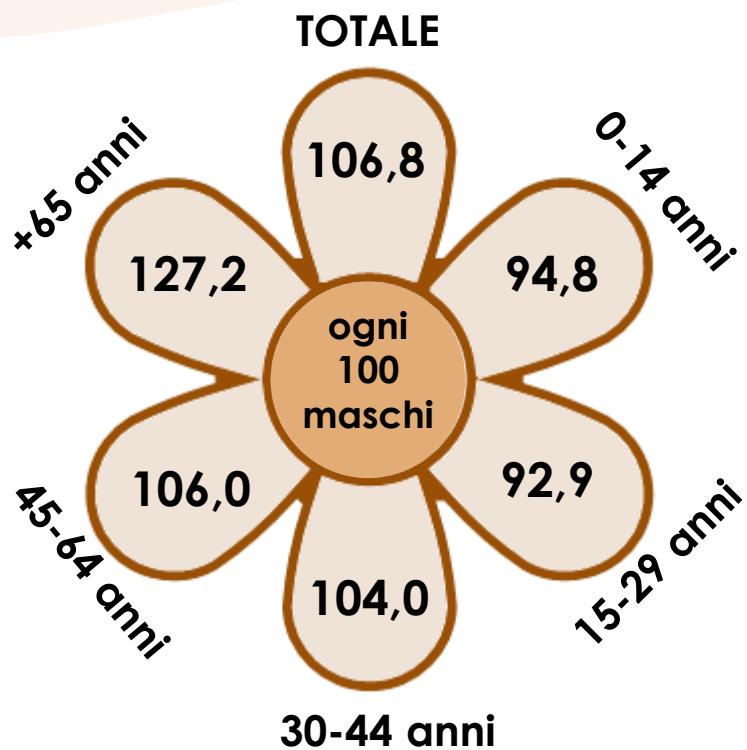
L'evoluzione della donna



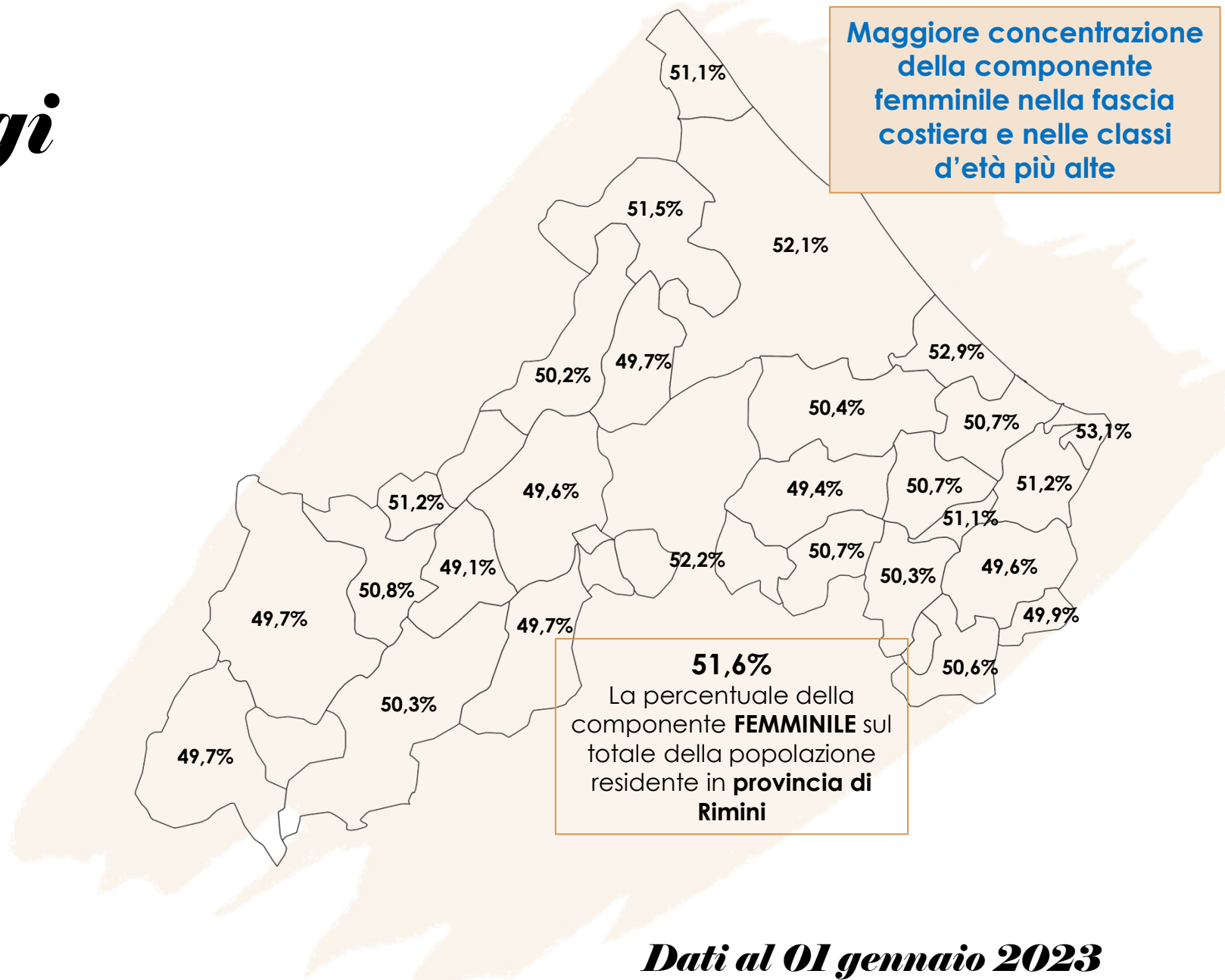
Aumento dell'età media e della componente anziana



La donna oggi



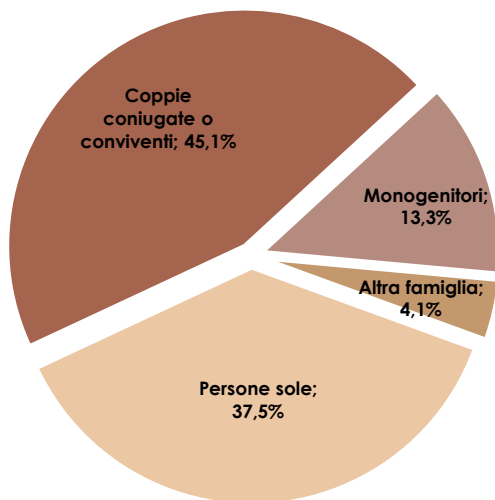
85,8 %
DEGLI ULTRACENTENARI E' FEMMINA



La famiglia

LA FAMIGLIA IN PROVINCIA DI RIMINI

01 Gennaio 2023



32,7 anni è l'**età media al parto** nel **2022**
1,6 anni in più rispetto al **2003**



1,16 il numero **medio di figli** per donna nel **2022** (in leggera ripresa dopo 20 anni)

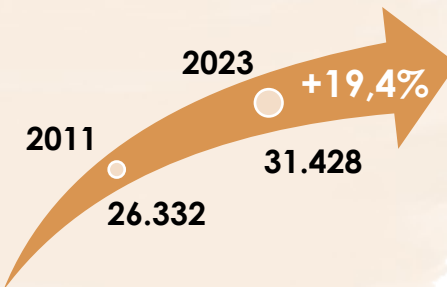
In crescita le donne che vivono sole o solo con i figli



PERSONE SOLE

Il **55,2 %** delle persone sole sono femmine

15.971 (50,8 % del totale) sono le donne sole con più di **65 anni** al **01 Gennaio 2023**



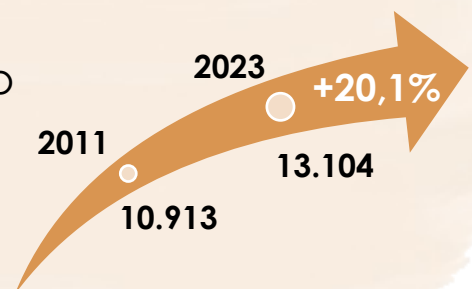
Ad un calo delle **giovani** donne sole e madri sole con figli si contrappone un aumento delle classi **adulte e anziane**



MONOGENITORE CON FIGLI

L' **82 %** dei monogenitori che vivono soli con i figli sono femmine

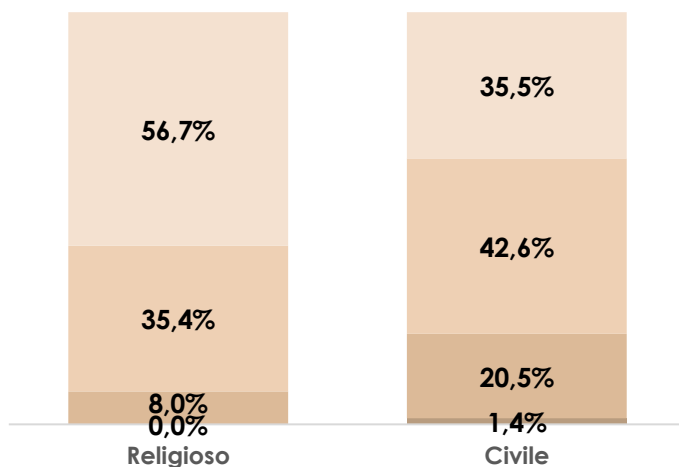
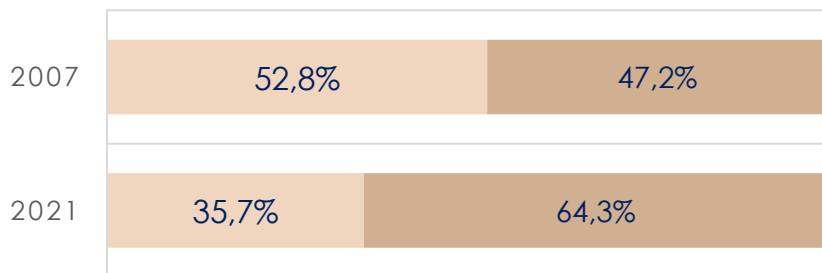
Il **64,7 %** delle donne monogenitori con figli al **01 Gennaio 2023** ha tra i **35 e 64 anni**



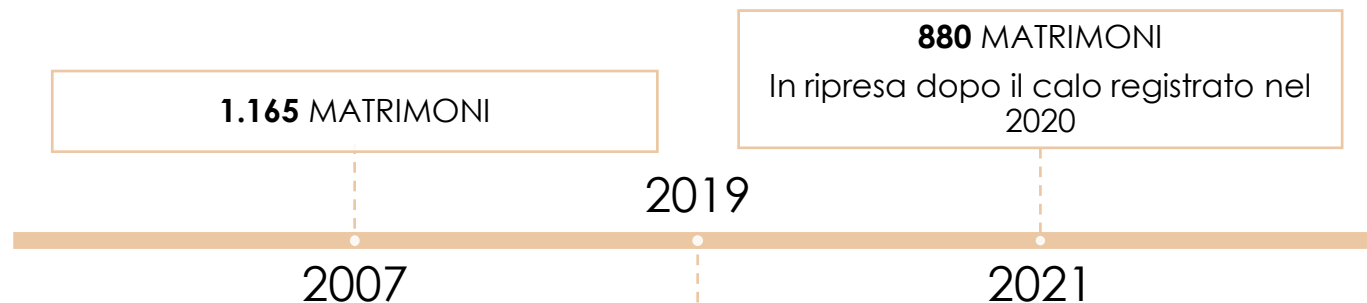
Il matrimonio

TIPOLOGIA DI RITO


Religioso Civile



- Titolo terziario
- Diploma di scuola secondaria superiore (4-5 anni)
- Licenza di scuola media
- Licenza di scuola elementare, nessun titolo di studio



Cambiamento nella scelta di rito ed aumento dell'età media



La componente straniera

Significativo aumento delle femmine straniere residenti e della loro età media.
Caratterizzazione in base alla loro cittadinanza

18.051 Residenti **FEMMINE straniere**
54,5 % del totale degli stranieri

2023

2011

21.619 Residenti **FEMMINE straniere**
56,4 % del totale degli stranieri
+ 19,8 % sul 2011











2011

34,1

2023

41,4

Età
media

Cittadinanza	N° residenti femmine	% sul totale femmine straniere	% sul totale cittadinanza	Età media
 Ucraina	4.185	19,4%	77,5%	50,8
 Romania	3.841	17,8%	61,9%	40,5
 Albania	3.305	15,3%	49,6%	36,1
 Rep. Popolare Cinese	1.140	5,3%	51,5%	35,4
 Marocco	1.118	5,2%	48,4%	32,6
 Moldova	875	4,0%	68,8%	42,4
 Federazione Russa	856	4,0%	80,7%	47,9
 Macedonia	411	1,9%	50,4%	33,7
 Polonia	399	1,8%	78,4%	47,2
 Senegal	374	1,7%	22,0%	30,6

Il lavoro

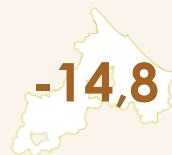
Dati anno 2022 di fonte ISTAT riferiti alle sole femmine

Ingresso tardivo nel mondo del lavoro rispetto ai maschi, buoni valori rispetto alle medie nazionali

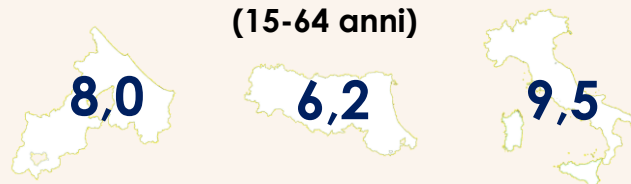
TASSO DI OCCUPAZIONE TOTALE
(15-64 anni)



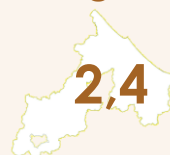
Differenza di genere (F-M)



TASSO DI DISOCCUPAZIONE TOTALE
(15-64 anni)



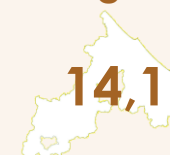
Differenza di genere (F-M)



TASSO DI INATTIVITA' TOTALE
(15-64 anni)



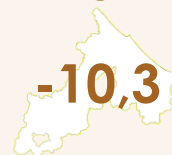
Differenza di genere (F-M)



TASSO DI OCCUPAZIONE GIOVANILE
(15-24 anni)



Differenza di genere (F-M)



TASSO DI DISOCCUP. GIOVANILE
(15-24 anni)



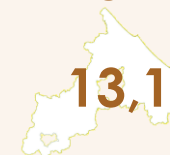
Differenza di genere (F-M)



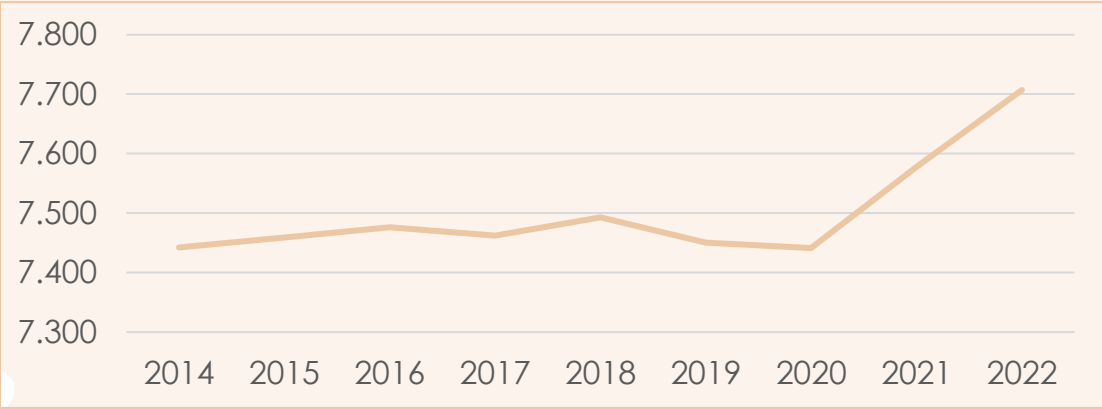
TASSO DI INATTIVITA' GIOVANILE
(15-24 anni)



Differenza di genere (F-M)



Cresce l'imprenditoria femminile maggiormente concentrate in imprese individuali nel settore del commercio



L'imprenditoria femminile

(dati della Camera di Commercio della Romagna)

Sono **7.707** le Imprese **Femminili** attive in Provincia di Rimini nel **2022**.

Il **21,9%** delle imprese totali

Continua la crescita dell'imprenditoria femminile che nel 2022 registra il **valore più alto** dal 2014.

Natura Giuridica (dati anno 2022)

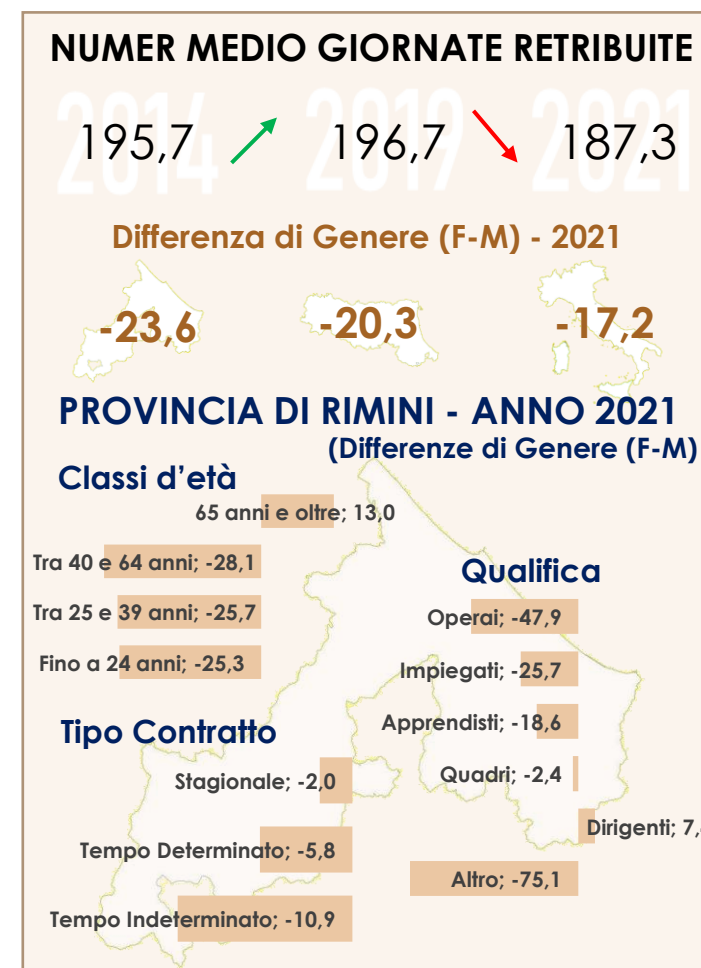
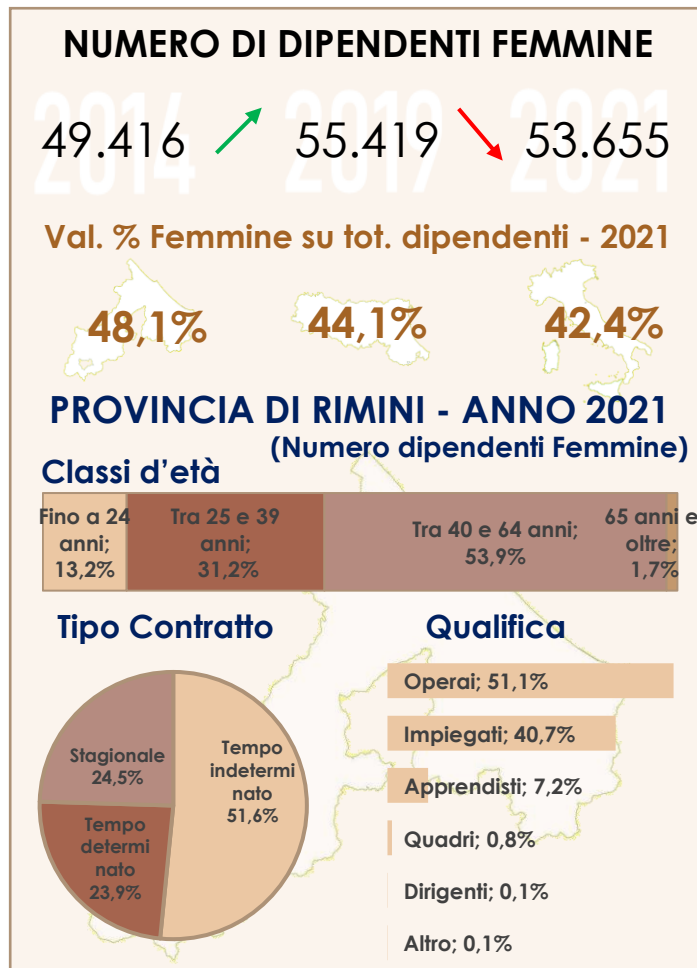


PRINCIPALI SETTORI DI ATTIVITA' ECONOMICA - ANNO 2022	
Commercio all'Ingrosso e al Dettaglio	29,6%
Attività dei Servizi di Alloggio e di Ristorazione	17,4%
Altre Attività di Servizi	11,1%
Attività Immobiliari	9,3%
Agricoltura, Silvicoltura e Pesca	7,0%
Attività Manifatturiere	5,4%
Noleggio, Agenzie di Viaggio, Servizi di Supporto alle Imprese	4,5%
Altre Attività	15,6%

Le dipendenti del settore privato

(dati fonte INPS)

Numeri in ripresa ma non ancora ai livelli pre-pandemia. Differenze di genere peggiori dal 2014



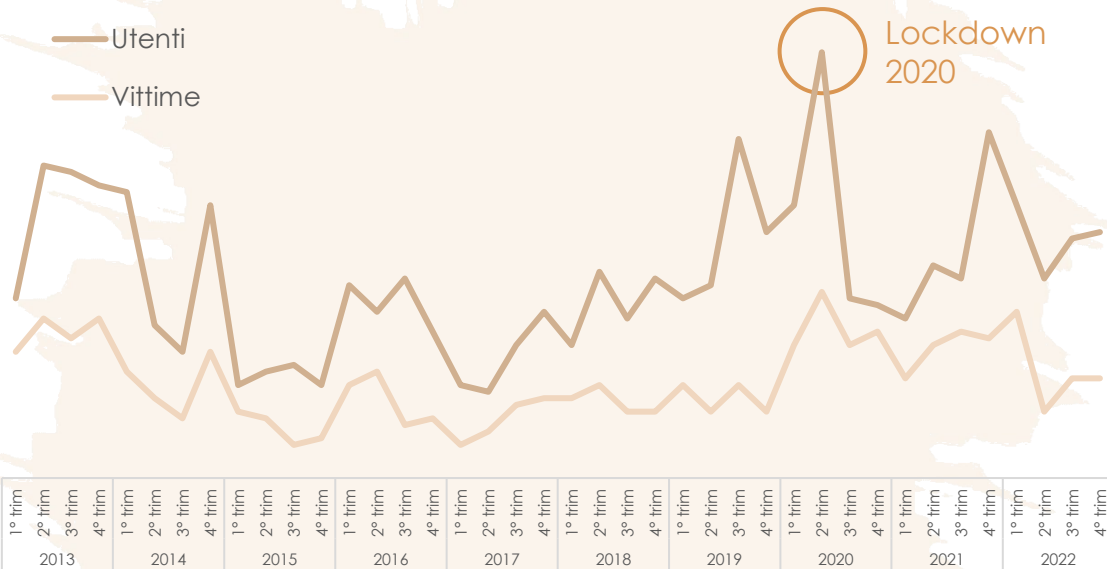
Alti i numeri delle vittime di violenze e del tasso di delittuosità per violenze sessuali denunciate

Sicurezza



1522 – Il numero di pubblica utilità

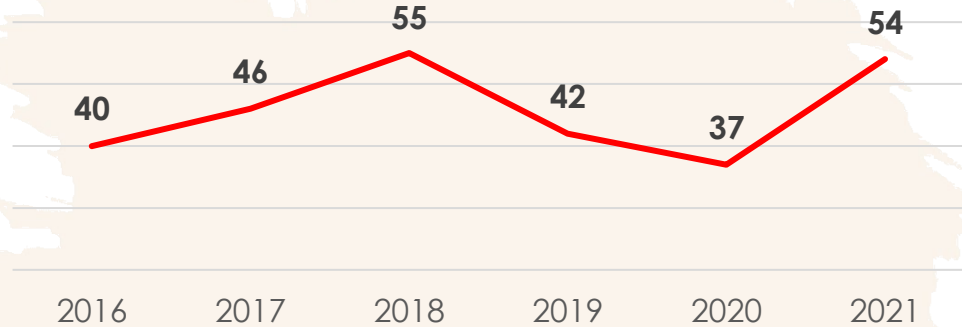
— Utenti
— Vittime



Sono **144** le chiamate (di cui **65 vittime**) ricevute al **1522** nel **2022** provenienti dalla Provincia di Rimini.
Una media in crescita di **122 utenti e 58 vittime annue** dal 2013 al 2022



Violenze sessuali denunciate



TASSO DI DELITTUOSITA' 2021
(per 100.000 abitanti)

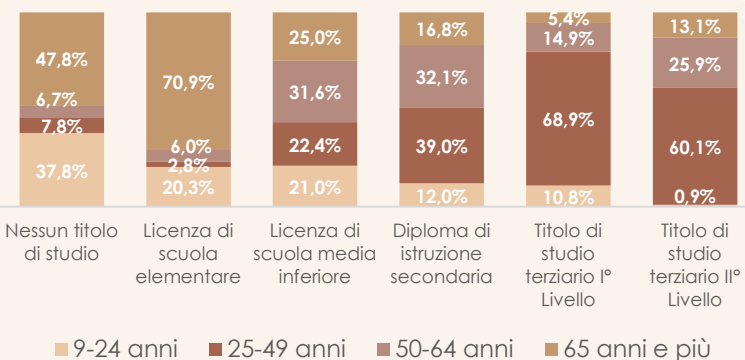
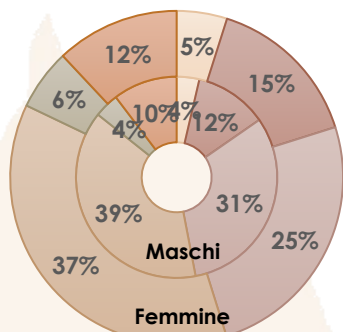


Gli indicatori di Benessere

Valori femminili superiori nei gradi di istruzione elevati; ottimi valori della speranza di vita alla nascita; ancora sotto alla parità di genere l'inclusività istituzionale

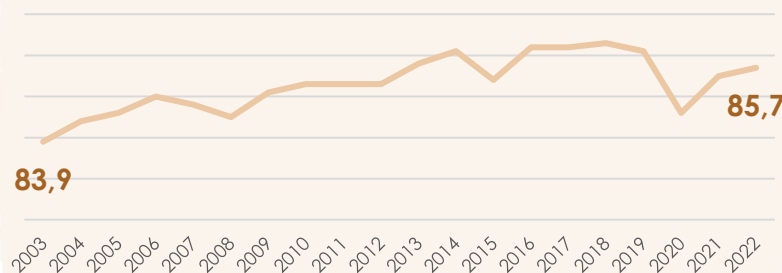
Grado istruzione femmine 9 anni e più

- Nessun titolo di studio
- Licenza di scuola elementare
- Licenza di scuola media inferiore
- Diploma di istruzione secondaria
- Titolo di studio terziario I° Livello
- Titolo di studio terziario II° Livello



ISTRUZIONE – Anno 2021

SALUTE



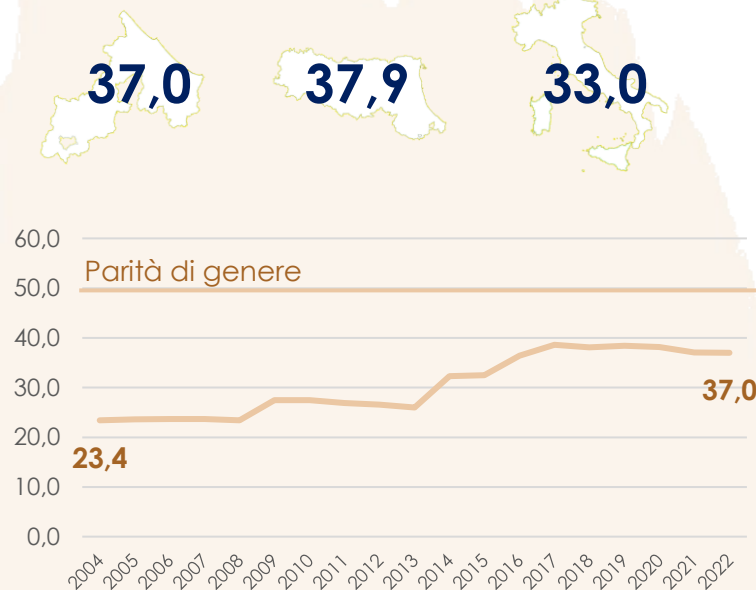
Anno 2022



Speranza di vita alla nascita (F)

Amministratori comunali donne

Anno 2022



INCLUSIVITA' ISTITUZIONALE