

**ELEZIONE DEL PRESIDENTE DELLA
PROVINCIA**

del 24 novembre 2022

PROVINCIA DI RIMINI

**VERBALE DELLE OPERAZIONI
DELL'UFFICIO ELETTORALE**

**VERBALE DELLE OPERAZIONI
DELL'UFFICIO ELETTORALE****1.- INSEDIAMENTO DELL'UFFICIO ELETTORALE**

L'anno **duemilaventidue**, addì **25** del mese di **novembre**, alle ore **11:00**, l'Ufficio elettorale per l'elezione del Presidente della Provincia di Rimini si è riunito per procedere alle operazioni ad esso attribuite dalla legge 7 aprile 2014, n. 56.


Sono presenti i signori:

Luca Uguccioni




*Presidente dell'Ufficio elettorale anche
con funzioni di segretario*

Valentina Rosetti



Componenti

Ermès Vitali



2.- INTERVENTO DEI RAPPRESENTANTI DEL CANDIDATO PRESIDENTE

Il Presidente, accertato che sono stati designati i seguenti rappresentanti dei candidati a presidente presso il seggio centrale - e che tali rappresentanti si sono accreditati anche presso l'Ufficio elettorale prima dell'inizio degli adempimenti di cui al presente verbale - ammette ad assistere alle operazioni dell'Ufficio medesimo:

Candidato presidente n. 1: **Jamil Sadegholvaad** Candidato presidente n. 2: **Filippo Giorgetti**

.....
Rappresentante **Giulia Corazzi** Rappresentante ==

I suddetti rappresentanti non sono presenti.

3.- EVENTUALI RECLAMI E CORREZIONE MERI ERRORI MATERIALI


L'Ufficio elettorale rileva che non sono stati presentati reclami e contestazioni sulle operazioni del seggio centrale e che i verbali del seggio centrale non contengono meri errori materiali intervenuti nella loro compilazione.



4.- DETERMINAZIONE DELL'INDICE DI PONDERAZIONE

L'Ufficio elettorale procede, poi, alla determinazione dell'indice di ponderazione per ciascuna delle fasce demografiche, effettuando le seguenti operazioni:

- 1) individua i comuni della provincia appartenenti alle diverse fasce demografiche e per ciascuna fascia somma la popolazione (quale risulta dall'ultimo censimento ufficiale) dei comuni appartenenti alla fascia escludendo la popolazione di quelli commissariati e riporta, nella colonna 1 del prospetto 1 che segue, i relativi dati, con il totale della popolazione della provincia (sempre escludendo quella dei comuni commissariati);
- 2) calcola, per ciascuna delle fasce demografiche, il valore percentuale, troncato alla terza cifra decimale, del rapporto tra la popolazione di ogni fascia demografica e la suddetta popolazione della provincia e lo riporta nella colonna 2 del prospetto 1;
- 3) verifica se il valore percentuale della popolazione di un comune sulla suddetta popolazione della provincia sia maggiore di 45; in tal caso, il valore percentuale della fascia di appartenenza del comune è ridotto a tale cifra, assegnando in aumento il valore percentuale eccedente tra le altre fasce cui non appartiene detto comune, ripartendolo tra queste in misura proporzionale alla rispettiva popolazione. Verifica, successivamente, se il valore percentuale (eventualmente come sopra rideterminato) riferito ad una o più fasce demografiche sia maggiore di 35, riducendolo, in tal caso, a tale cifra, e considerando che da tale riduzione deve essere esclusa la fascia demografica cui appartiene il comune con il valore percentuale originariamente superiore a 45. Assegna, quindi, il valore percentuale eccedente in aumento al valore percentuale delle altre fasce demografiche, ripartendolo tra queste in proporzione alla rispettiva popolazione in modo che nessuna di esse superi comunque la cifra di 35 (escludendo sempre la fascia demografica cui appartiene il comune il cui valore percentuale superava originariamente 45), ripetendo l'operazione ogni qualvolta il valore percentuale ricalcolato per ogni fascia demografica superi la cifra di 35. L'Ufficio riporta nelle colonne 3, 4, 5 e 6 del prospetto 1 l'esito di tali operazioni, troncando i valori decimali alla terza cifra decimale;
- 4) determina per ciascuna fascia demografica il numero complessivo dei sindaci e dei consiglieri al momento delle elezioni e li indica nella colonna 7 del medesimo prospetto 1;
- 5) determina, infine, riportandolo nella colonna 8, l'indice di ponderazione di ciascuna fascia demografica; a tal fine divide il valore percentuale definitivo di ogni fascia (di cui alla colonna 6) per il numero dei sindaci e consiglieri della relativa fascia (di cui alla colonna 7), troncando il relativo risultato alla terza cifra decimale e moltiplicandolo per 1.000.



PROSPETTO 1

	(1)	(2)	(3)	(4)	(5)	(6)	(7)	(8)
Fascia demografica	Popolazione legale	Valore percentuale fascia	1° controllo soglie 45% o 35%	Ricalcolo valore percentuale	2° controllo soglia 35%	Valore percentuale definitivo	N. sindaci e consiglieri	Indice di ponderazione
a) fino a 3.000 ab.	16.040	4,944	0,697	5,641	/	5,641	120	47
b) da 3.001 a 5.000 ab.	11.005	3,392	0,479	3,871	/	3,871	39	99
c) da 5.001 a 10.000 ab.	44.947	13,855	1,954	15,809	/	15,809	78	202
d) da 10.001 a 30.000 ab.	78.260	24,125	3,403	27,528	/	27,528	85	323
e) da 30.001 a 100.000 ab.	34.536	10,646	1,502	12,148	/	12,148	25	485
f) da 100.001 a 250.000 ab.	139.601	43,035	-8,035	35,000	/	35,000	33	1.060
g) da 250.001 a 500.000 ab.	/	/	/	/	/	/	/	/
h) da 500.001 a 1.000.000 ab.	/	/	/	/	/	/	/	/
i) superiore a 1.000.000 ab.	/	/	/	/	/	/	/	/
TOTALE	324.389						380	

Handwritten signatures and initials, including a large signature and several smaller ones below it.

**5.- DETERMINAZIONE DEI VOTI PONDERATI RIPORTATI DAI
CANDIDATI ALLA CARICA DI PRESIDENTE DELLA PROVINCIA**

L'Ufficio elettorale, ricevuto il verbale del seggio centrale, procede alla determinazione dei voti ponderati di ciascun candidato alla carica di Presidente della provincia.

A tal fine l'Ufficio elettorale riporta, nel prospetto 2 allegato al presente verbale, per ogni fascia demografica, i voti attribuiti a ciascun candidato presidente, sommando, nel caso di sottosezioni, i voti riportati per ogni fascia demografica presso il seggio centrale e presso dette sottosezioni. Determina poi il numero dei voti ponderati di ciascun candidato presidente, moltiplicando per ogni fascia demografica il totale di tutti i voti validi di ciascun candidato per l'indice di ponderazione della relativa fascia, di cui alla colonna 8 del prospetto 1. Somma, quindi, per ciascun candidato i voti ponderati di tutte le fasce demografiche. Determina, successivamente, la graduatoria decrescente dei voti ponderati di ogni candidato presidente e, tenuto conto, che nel caso di parità di voti, è eletto il candidato più giovane, ottiene i seguenti risultati:

Posizione in graduatoria	Nome e Cognome del candidato alla carica di Presidente della Provincia ¹	Voti ponderati
1°	JAMIL SADEGHOLVAAD	52.479
2°	FILIPPO GIORGETTI	33.256

A large, stylized handwritten signature is present, followed by two smaller initials or marks.

¹ Indicare i candidati alla carica di Presidente della Provincia in ordine di graduatoria decrescente secondo i voti ponderati riportati da ciascuno di essi.

6.- PROCLAMAZIONE ALLA CARICA DI PRESIDENTE DELLA PROVINCIA

Sulla base della graduatoria dei candidati alla carica di Presidente della Provincia di cui al paragrafo precedente, il Presidente dell'Ufficio elettorale accerta che il candidato Sig. **Jamil Sadegholvaad** ha riportato, fra tutti i candidati, il maggior numero di voti ponderati.


Pertanto, il Presidente, alle ore **12:00** del giorno **25 novembre 2022**, proclama eletto alla carica di Presidente della Provincia di Rimini il Sig. **Jamil Sadegholvaad**.

Successivamente, il Presidente dell'Ufficio invia notizia della proclamazione alla segreteria dell'Amministrazione provinciale, affinché ne venga data informazione agli elettori tramite pubblicazione sul sito internet della Provincia, rilasciando anche attestazione al Presidente della Provincia proclamato eletto.

Infine, il Presidente trasmette immediatamente alla Prefettura – Ufficio territoriale del Governo fotocopia del presente verbale e dei prospetti allegati.

7.- DECISIONI SU EVENTUALI INCIDENTI


Durante le operazioni descritte nei paragrafi precedenti non sono sorti incidenti.

A large, stylized handwritten signature in black ink, located in the bottom right corner of the page. The signature is cursive and appears to be the name of the official responsible for the document.



8.- CHIUSURA E FIRMA DEL VERBALE

Il presente verbale viene letto e firmato, seduta stante, dal Presidente e dagli altri membri, dal segretario e dai rappresentanti dei candidati presenti.

Dopo di che l'adunanza dell'Ufficio elettorale viene sciolta.



.....
*Presidente dell'Ufficio elettorale anche con
funzioni di segretario*



.....
Componenti

.....
.....
.....

.....
.....
.....
.....
.....
.....
.....
.....

Rappresentanti dei candidati